

## Rs8. Finalización de la Secundaria Postobligatoria

**Porcentaje de la población entre 20 y 24 años que ha conseguido, al menos, finalizar los estudios de Secundaria Postobligatoria (CINE 3, 4) (\*).**

Resulta de gran importancia que un porcentaje mayoritario de la población adulta obtenga la titulación en secundaria superior de cara a aumentar el nivel educativo de la población en general y de la mano de obra en particular. La formación y capacitación que este nivel educativo aporta, además de ser propedéutica para el acceso a la enseñanza superior, se puede considerar en sí misma como un nivel educativo terminal por permitir el acceso al mundo del trabajo (ciclos formativos).

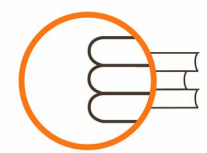
La tasa de finalización de los estudios de secundaria superior ha aumentado constantemente en la mayoría de los estados miembros de la UE. En la Unión Europea entre la población de 25-64 años, la media ha crecido desde un 50%, que era el porcentaje a principios de los años 90 hasta un 66%, en el año 2000.

Si aplicamos este mismo dato a la población en edades comprendidas entre 20 y 24 años, nos sitúa en una realidad más cercana a las expectativas laborales de ese corte poblacional y a su potencialidad para continuar la formación. En los países miembros de la UE, la media para el año 2003 es del 74%, mientras que la de los países que acceden llega al 88,3%.

En la CAE, en el periodo 1992-2003, este indicador ha tenido una evolución al alza, aunque con pequeños momentos de inflexión. En el año 1992 el porcentaje de población que de este tramo de edad que tenía la titulación en ESPO (Enseñanza Secundaria Postobligatoria) ascendía al 69,3 %, frente al 78,6 % del año 2003.

En este indicador también se constatan diferencias sustanciales entre hombres y mujeres, manteniéndose esta diferencia a lo largo de los últimos 12 años. Así por ejemplo, en el año 2003 la media de los hombres de la CAE es de 75,1% y el de las mujeres, del 82,3%.

(\*) Se han utilizado distintas clasificaciones CINE (clasificación anteriores a 1997), pero siempre garantizando la comparabilidad.



**ISEI-IVEI**

IRAKAS-SISTEMA EBALUATU  
ETA IKERTZEKO ERAKUNDEA  
INSTITUTO VASCO DE EVALUACIÓN  
E INVESTIGACIÓN EDUCATIVA

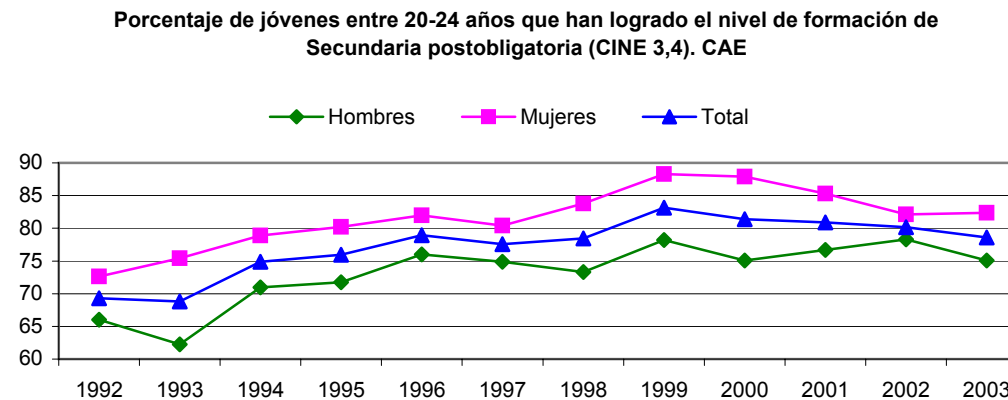
**Tabla Rs8.1**

Porcentaje de graduados en secundaria postobligatoria en la CAE. Años 1992-2003.

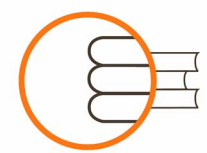
Porcentaje de jóvenes entre 20-24 años que han logrado el nivel de formación de Secundaria postobligatoria (CINE 3,4). CAE			
Años	Hombres	Mujeres	Total
1992	66,0	72,6	69,3
1993	62,2	75,4	68,8
1994	70,9	78,9	74,9
1995	71,7	80,2	76,0
1996	76,0	82,0	79,0
1997	74,9	80,4	77,6
1998	73,3	83,8	78,4
1999	78,2	88,3	83,2
2000	75,1	87,9	81,4
2001	76,7	85,3	80,9
2002	78,3	82,1	80,2
2003	75,1	82,3	78,6

**Gráfico Rs8.1**

Porcentaje de graduados en Secundaria postobligatoria en la CAE. Años 1992-2003.



Fuente: Eurostat



**ISEI-IVEI**

IRAKAS-SISTEMA EBALUATU  
ETA IKERTZEKO ERAKUNDEA  
INSTITUTO VASCO DE EVALUACIÓN  
E INVESTIGACIÓN EDUCATIVA

**Tabla Rs8.2**

Porcentaje de graduados en Secundaria postobligatoria. UE. Año 2003.

Porcentaje de jóvenes entre 20-24 años que han logrado el nivel de formación de Secundaria postobligatoria (CINE 3,4). UE	
Año 2003	
Portugal	47,2
España	63,4
Luxemburgo	69,8
Italia	69,9
Alemania	73,3
Holanda	73,3
UE (15 países)	74
Dinamarca	74,4
Reino Unido	78,2
CAE	78,6
Francia	81,1
Bélgica	81,3
Grecia	81,7
Austria	85
Finlandia	85,2
Suecia	85,6
Irlanda	85,7

**Gráfico Rs8.2**

Porcentaje de graduados en secundaria postobligatoria. UE. Año 2003.

Porcentaje de jóvenes entre 20-24 años que han logrado el nivel de formación de Secundaria postobligatoria. UE Obj : 85%

