













# Sistema Vasco de Indicadores Educativos

## Cuadro resumen de Indicadores

Indicadores de contexto	Objetivo UE 2010	Años	Última actualización	PDF
C1: Proporción de población (joven) en edad escolarizable.	No	91/96/01	2004	<a href="#">PDF</a>
C2: PIB per cápita.	No	1990-2002	2004	<a href="#">PDF</a>
C3. Relación de la población con la actividad económica.	No	1990-2002	2003	<a href="#">PDF</a>
C4: Nivel de estudios de la población adulta.	No	91/96/01	2004	<a href="#">PDF</a>
C5: Formación Profesional. Número de personas que cursan F.P.	No	1999-2003	2004	<a href="#">PDF</a>
C6: Participación en el aprendizaje permanente.		1992-2006	2007	<a href="#">PDF</a>
Indicadores de recursos	Objetivo UE 2010	Años	Última actualización	PDF
Rc1: Gasto público en educación en relación al PIB.	No	1990-2002	2003	<a href="#">PDF</a>
Rc2. Gasto público en educación.	No	1989-1999	2003	<a href="#">PDF</a>
Rc3. Gasto en educación por alumno o alumna.	No	1997/1999	2003	<a href="#">PDF</a>
Rc4. Proporción de la población activa empleada como docente.	No	1994-2003	2004	<a href="#">PDF</a>
Indicadores de procesos	Objetivo UE 2010	Años	Última actualización	PDF
P1: Tareas directivas.	No	1999/2000	2003	<a href="#">PDF</a>
Indicadores de resultados	Objetivo UE 2010	Años	Última actualización	PDF
Rs1.1: Resultados académicos al finalizar la educación primaria.	No	2002	2003	<a href="#">PDF</a>
Rs1.2: Nivel de conocimientos curriculares al finalizar la educación primaria.	No	1995/1999	2003	<a href="#">PDF</a>
Rs2.1: Resultados académicos al finalizar el primer ciclo de la ESO.	No	2002	2003	<a href="#">PDF</a>
Rs2.2: Nivel de conocimientos curriculares a los 14 años. (2º curso de la ESO).	No	1997	2003	<a href="#">PDF</a>
Rs3.1: Resultados académicos al finalizar la ESO.	No	2002	2003	<a href="#">PDF</a>
Rs4: Evolución de los resultados académicos en la enseñanza obligatoria.	No	1997-2002	2003	<a href="#">PDF</a>
Rs5: Abandono escolar prematuro.		1992-2006	2007	<a href="#">PDF</a>
Rs6: Formación Profesional. Grado de inserción laboral.	No	1999-2002	2004	<a href="#">PDF</a>

Indicadores de resultados (Continuación)	Objetivo UE 2010	Años	Última actualización	PDF
Rs7: Graduados en Ciencia y Tecnología.		1991-2005	2007	
Rs8: Finalización de la Secundaria Postobligatoria.		1992-2006	2007	
Rs9: Competencia Lectora a los 15 años de edad en la escala PISA.		2003	2005	
<b>Rs10: Resultados globales estudio PISA</b>				
Rs10.1: Competencias globales en Matemáticas a los 15 años de edad.	No	2003	2005	
Rs10.2: Competencias globales en Resolución de problemas a los 15 años de edad.	No	2003	2005	
Rs10.3: Resultados globales en Matemáticas y Equidad en el alumnado de 15 años de edad.	No	2003	2005	
Rs10.4: Competencias globales en Lectura a los 15 años de edad.	No	2003	2005	
Rs10.5: Competencias globales en Ciencias a los 15 años de edad.	No	2003	2005	