

C4. Biztanleri helduen ikasketa maila

25 eta 64 urte bitartekoan dauden eta ikasketa maila bat bukatu duten biztanle helduen ehunekoa

Adierazle honek biztanle helduen (25-64 adin tartekoen) ikaskuntza-mailari buruzko datuak eskaintzen dizkigu bai eta beste aldagai batzuekin duten lotura; hala nola, adina, Lurralde Historikoak eta euskalduntze-maila adin tarteen arabera. Datuak 1991 eta 1996 urtekoak dira. Autonomia-erkidegoen arteko 1997 urteko datu konparatiboak ere eskaintzen dizkigu.

25 eta 64 urte bitartean dauden biztanleen %75 inguruk lehen mailako (%50) eta bigarren mailako (%25) ikasketak ditu.

Orokorrean 1991tik 1996era 25 eta 64 urte bitarteko biztanleen ikasketa-maila gora doa. 5 urtetan soilik, lehen mailako ikasketak ez dituzten pertsonen kopurua 7,5 puntutan jaisten da eta, berriz, bigarren mailako ikasketak dituzten pertsonen kopurua gora doa 5,2 puntutan eta goi mailako ikasketak bukatzen dituztenen zenbatekoa 3,8 puntutan igotzen da.

Sexuari dagokionez, desberdintasun handienak lehen mailako eta bigarren mailako ikasketetan daude, gizonena emakumeena baino 3,2 puntu altuagoa da, eta 1991tik 1996era ia ez dira desberdintasunik antzematen.

Adin tarteen arabera, orokorrean biztanleriak adin handiagoa badute ikasketa-mailak jaisteko joera duela ikus daitekela ez dira desberdintasunik nabaritzen lurraldeak konparatzerakoan, baina salbuespenak badira: lehen mailako ikasketetan 1991n ehuneko handiagoa zegoen Araban (%4,5) eta Bizkaian ikasketarik gabekoak gehiago ziren (%2,9).

1996an euskara hitz egiten eta ulertzen duten pertsonen kopurua %33.8 ingurukoa da, eta ulertzen eta hitz egiten ez dutenen edo zailtasunez hitz egiten eta ulertzen dutenen kopurua 66,2ko da. Biztanleak gazteagoak direnean euskalduntze maila igotzen doa. Biztanle euskaldun gehien Gipuzkoako Lurralde Historikoan daude, eta biztanle euskaldun kopuru baxuena Arabako Lurralde Historikoan dago.

Autonomia Erkidegoei dagokionez, aipatu beharra dago estatuko biztanleen %70a lehen mailako edo bigarren mailako ikasketak dituela, eta maila bakoitzean %50a dago. Desberdintasun nabariak ikasketarik gabeko zutabeen ikusi daitezke; zutabe horren arabera Andaluzian kopuru handiena dago (%23) eta txikiena Nafarroako Foru-erkidegoan (%3,1).

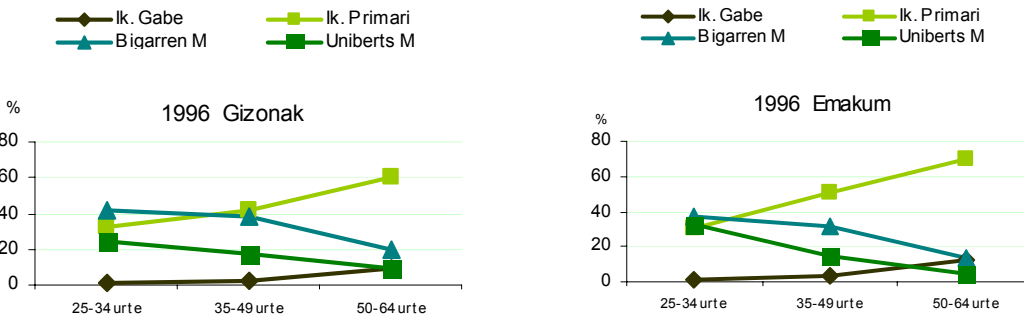
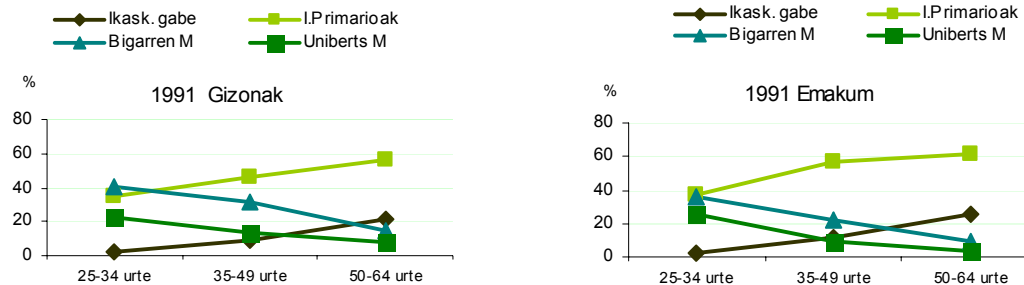
C4.1 taula

25 eta 64 urte bitarteko biztanleen eboluzioa ikasketa mailaren eta sexuaren arabera. Urteak: 1991 eta 1996.

	Ez Primarioak		Primarioak		Bigarren M		Goi M	
	N	%	N	%	N	%	N	%
1991								
(1991)								
Guztira	137059	12,2	553788	48,3	283934	25,3	148714	13,2
Emakumea	61491	5,5	258857	23,0	160090	14,2	80648	7,2
Gizonak	75568	6,7	294931	26,3	123844	11,0	68066	6,1
(1996)								
Guztira	54254	4,7	555001	47,8	354733	30,5	197879	17,0
Emakumea	24035	2,1	259782	22,4	196627	16,9	99355	8,6
Gizonak	30219	2,5	295219	25,4	158106	13,6	98524	8,5

C4.1 grafikoa

25 eta 64 urte bitarteko biztanleen eboluzioa ikasketa mailaren eta sexuaren arabera. Urteak: 1991 eta 1996.



Ikasketa maila:
 -Ikasketarik gabe, (alfabetatu gabekak eta ikasketarik gabekoak): irakurtzen eta idazten ez dakiten pertsonak, edo dakitenak baina ikasketarik egin ez dutenak.
 -Lehen Hezkuntza, (Eskolaurrekoa eta Lehen Hezkuntza): Ama-eskola, haurtzaindegia, Parbuloa edo antzekoak. OHO edo Lehen Hezkuntza bezalako ikasketak.
 -Bigarren Hezkuntza, (Profesionalak eta Bigarren Hezkuntza): Lanbide Heziketako ikasketak eta oinarriko Batxilergoa edo antzekoak. Goi mailako Batxilergoa edo BBB, Unibertsitateko Bideratzeko Ikasturtea eta antzekoak.
 -Unibertsitate ikasketak, (Erdi-goi mailakoak eta goi mailakoak): Ingeniaritza Tekniko, Peritua, Maisu-maistra, Erizaintza eta maila horretako ikasketak bai eta lizentziatura ikasketak, Goi mailako ingeniaritzak, Doktoretzak eta espezializazioak.
NOTA: EUSTATetik hartutako eta taldekatutako definizioak.

Iturriak: EUSTAT. Encuesta de Población Vasca. 1996

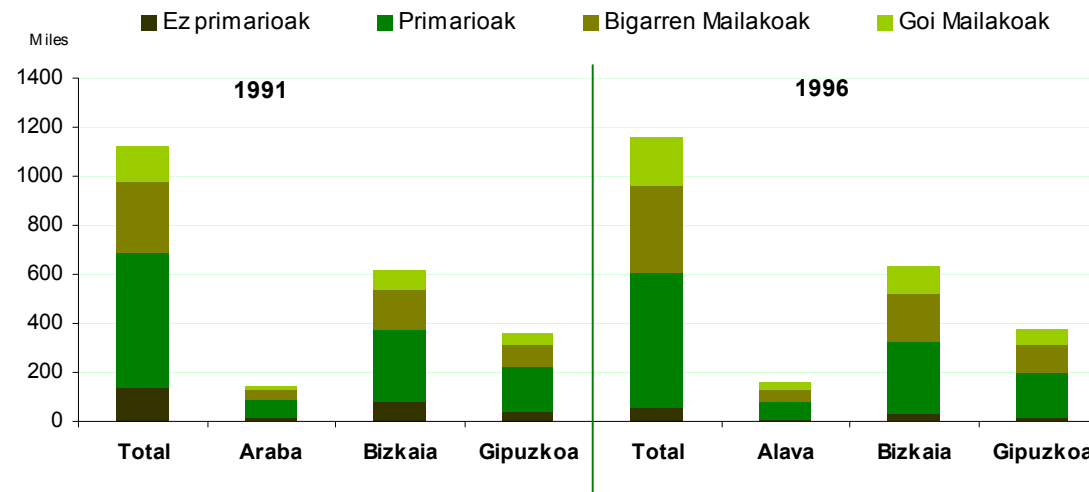
C4.2 taula

25 eta 64 urte bitarteko biztanleen eboluzioa ikasketa maila eta Lurralde Historikoaren arabera. 1991 eta 1996 urteak.

	Ez Primarioak		Primarioak		Bigarren M		Goi M	
	N	%	N	%	N	%	N	%
1991								
(1991) Guztira	137.059	12,2	553.788	49,3	283.934	25,3	148.714	13,2
Araba	16.363	11,3	74.949	51,9	35.348	24,5	17.835	12,3
Bizkaia	82.943	13,4	293.517	47,4	157.259	25,4	86.099	13,9
Gipuzkoa	37.753	10,5	185.322	51,6	91.327	25,4	44.780	12,5
1996								
(1996) Guztira	54.215	4,7	555.040	47,8	354.733	30,5	197.879	17,0
Araba	5.916	3,8	76.757	48,9	48.476	30,9	25.891	16,5
Bizkaia	30.965	4,9	297.699	47,1	190.208	30,1	112.518	17,8
Gipuzkoa	17.334	4,6	180.584	48,4	116.049	31,1	59.470	15,9

C4.2 grafikoa

25 eta 64 urte bitarteko biztanleen eboluzioa ikasketa maila eta Lurralde Historikoaren arabera. 1991 eta 1996 urteak.



Iturria: EUSTAT. Encuesta de Población Vasca. 1996.

C4.3 taula

25 eta 64 urte bitarteko biztanleen euskalduntze-datuak adin tarteen arabera. 1996 urtea.

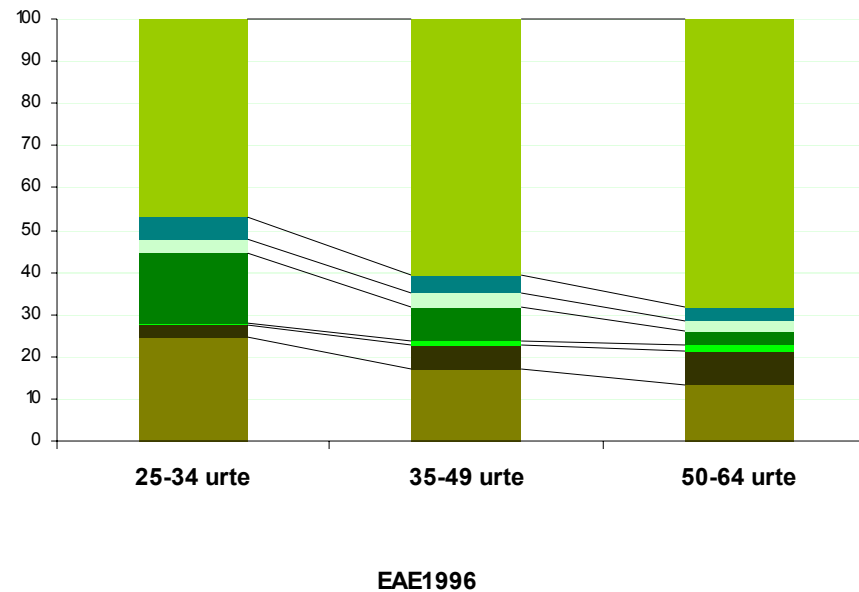
	E alfabet		E.erdi alfabet		E.ez alfabet.		G-eusk.alfabet.		G-eusk.ez alfab		G-eusk.pasiboa		Erdaldun	
	N	%	N	%	N	%	N	%	N	%	N	%	N	%
Guztira	210.647	18	65.215	6	9.099	1	107.931	9	34.632	3	49.161	4	685.182	59
25-34 urte	84.145	24	10.558	3	1.209	0	57.877	17	10.236	3	17.974	5	162.348	47
35-49 urte	77.804	17	26.490	6	3.032	1	37.014	8	15.660	3	20.308	4	275.920	60
50-64 urte	48.698	13	28.167	8	4.858	1	13.040	4	8.736	2	10.879	3	246.914	68

■ Eusk.alfabetizados ■ E.parc.alfabetizad. ■ Eusk.no alfabet ■ C-eusk.alfabet.
■ C-eusk.no alfab ■ C-eusk.pasivo ■ Erdaldun

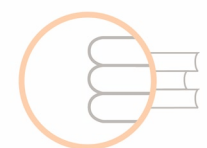
C4.3 grafikoa

25 eta 64 urte bitarteko biztanleen euskalduntze-datuak adin tarteen arabera. 1996 urtea.

NOTA: Euskararen jakite-maila osoaren definizioa.
 -Euskaldun alfabetatuak: euskara ondo ulertzen, hitz egiten, irakurtzen eta idazten duten pertsonak.
 -Euskaldun alfabetatu partzialak: euskara ondo ulertzen eta hitz egiten duten pertsonak baina ez dute irakurtzen eta zailtasunez idazten dute.
 -Alfabetatu gabeko Eusk.: euskara ondo ulertzen eta hitz egiten dutenak baina ez dakite idazten ezta irakurtzen ere.
 -Euskaldun erdi-alfabetatuak.: ondo edo zailtasunez ulertzen, zailtasunez hitz egiten eta ondo edo zailtasunez idazten eta irakurtzen duten pertsonak.
 -Alfabetatu gabeko erdi euskaldunak: euskara ondo edo zailtasunez ulertu eta zailtasunez hitz egiten duten pertsonak baina idazten eta irakurtzen ez dakitenak.
 -Euskaldun erdi pasiboak: Euskara ondo edo zailtasunez ulertzen duten pertsonak baina ez dute hitz egiten.
 -Erdaldun: euskara ulertzen eta hitz egiten ez duten pertsonak



Fuente: EUSTAT.. Encuesta de Población Vasca. 1996



ISEI-IVEI

IRAKAS-SISTEMA EBALUATU
ETA IKERTZEKO ERAKUNDEA
INSTITUTO VASCO DE EVALUACIÓN
E INVESTIGACIÓN EDUCATIVA

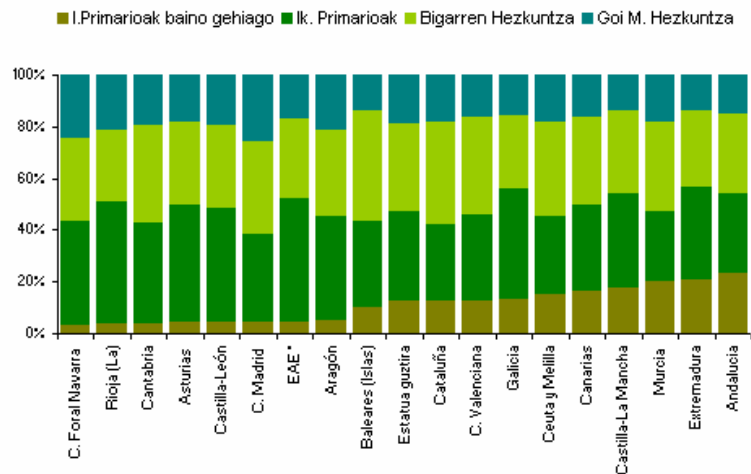
C4.4 taula

25 eta 64 urte bitartean dauden eta ikasketa-maila bat bukatu duten biztanle helduen datuak Autonomia-erkidegoen arabera.1997. urtea.

1997	Ik. Primarioak baino gutxiago	Ik Primarioak	Bigarren Hezkuntza	Goi M Hezik
Guztira estatala	12,3	34,8	34,2	18,7
Andalucía	23,0	31,0	30,8	15,2
Aragón	5,0	40,5	33,1	21,4
Asturias	4,3	45,5	32,0	18,2
Baleares (Islas)	9,9	33,6	42,7	13,7
Canarias	16,5	33,0	34,2	16,3
Cantabria	4,0	38,8	37,5	19,8
Castilla-León	4,3	44,3	31,8	19,5
Castilla-La Mancha	17,8	36,3	31,9	14,0
Cataluña	12,4	29,5	39,9	18,3
C. Valenciana	12,5	33,1	37,8	16,6
Extremadura	21,0	35,3	29,5	14,1
Galicia	13,3	42,5	28,5	15,7
C. Madrid	4,5	34,1	35,4	26,1
Murcia	20,3	27,0	34,5	18,1
C. Foral Navarra	3,1	40,1	32,5	24,3
EAE *	4,7	47,8	30,5	17,0
Rioja (La)	3,8	46,9	28,2	21,1
Ceuta y Melilla	15,0	30,0	36,9	18,0

C4.4 grafikoa

25 eta 64 urte bitartean dauden eta ikasketa-maila bat bukatu duten biztanle helduen datuak Autonomia-erkidegoen arabera.1997. urtea.



Fuente: INCE Sistema estatal de indicadores de la educación 2000.
* País Vasco: Fuente EUSTAT 1996.