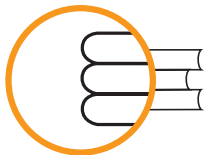


Rs10.4. Irakurmena 15 urterekin

ISEI-IVEI 2005



ISEI•IVEI

IRAKAS-SISTEMA EBALUATU
ETA IKERTZEKO ERAKUNDEA
INSTITUTO VASCO DE EVALUACIÓN
E INVESTIGACIÓN EDUCATIVA

EUSKO JAURLARITZA



GOBIERNO VASCO

HEZKUNTZA, UNIBERTSITATE
ETA IKERKETA SAILA

DEPARTAMENTO DE EDUCACIÓN,
UNIVERSIDADES E INVESTIGACIÓN

Argitaraldia: Ekaina 2005

© ISEI•IVEI-k argitaratua

ISEI•IVEI-K ARGITARATUA

Irakas-Sistema Ebaluatuta eta Ikertzeako Erakundea

Asturias 9, 3º - 48015 Bilbao

Tel.: 94 476 06 04 - Fax: 94 476 37 84

info@isei-ivei.net - www.isei-ivei.net

KOORDINATZAILEA:

Paz Martínez

Jesús Grisaleña

DISEINUA:

Onoff Imagen y Comunicación / www.eonoff.com

IRAKURMENEAN PISA 2003 AZTERKETAN IKASLEEK 15 URTEREKIN LORTUTAKO BATEZBESTEKO MAILAK.

Adierazle honek ondorengo datuak aurkezten ditu: ELGEko 30 herrialdetako eta beste 11 herrialdetako 15 urteko ikasleen Irakurketako emaitzak. 11 herrialde horiek ez dira ELGEko kide, baina PISA 2003 proban parte hartu dute.

Emaitzak 15 urterekin eguneroko bizitzari lotutako era askotako testu-motak ulertzeko eta interpretatzeko gaitasunari buruzkoak dira. Gaitasun horiek beharrezkotzat jotzen dira erabateko gizarte-partaidetzarako.

EAEko emaitzak (497) ELGEko batezbestekoa (494) hiru puntuz gainditzen du, nahiz eta estatistikaren aldetik alde hori esanguratsua ez den.

EAEko alde handiak daude mutilen (474) eta nesken (519) emaitzen artean, bigarrenen alde 45 puntutan. Alde horri utsi egiten zaio ELGEko batezbestekoan, bertan mutilak (477) nesken azpitik baitaude 34 puntutan (511).

EAEko ikus daitekeenez, batezbesteko balioak geruzaren arabera altuagoak dira sare itunduko A eremuan (524), Bn (504) eta Dn (492), hurrenez hurren. Sare publikoan, balio altuena B eredukoa da (483), atzetik D (478) eta A (477) dituela.

EAEko sozioekonomia eta kultura indizearen (-0,1) eta Irakurketako errendimenduaren (497) arteko erlazioa erregresio-lerrotik gora kokatzen da; Korea edo Irlanda, Suitza eta Frantziaren azpitik dago eta Hungaria, Italia, Eslovakiar Errepublika edo Greziaren gainetik.

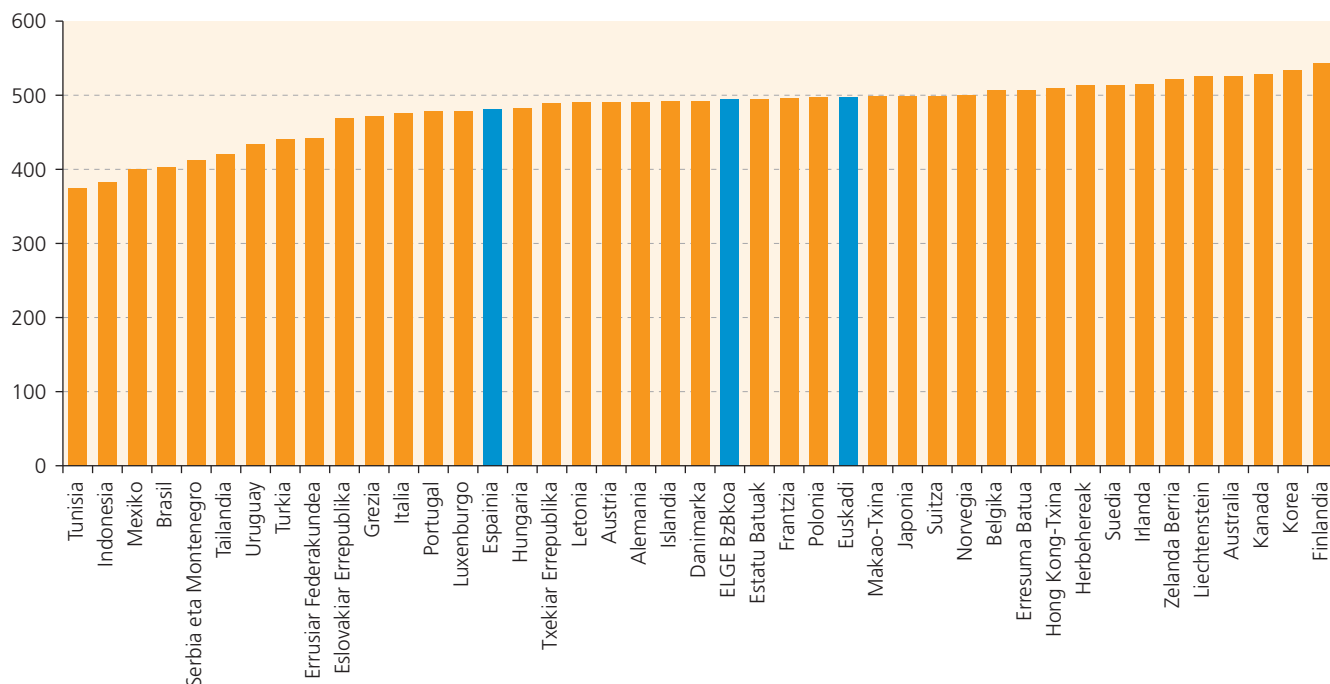
Errendimenduko sei mailen artean, EAEko ikasleak erdialdeko 2, 3 eta 4. mailetan kokatzen dira (ikasleen %76,2), eta 5. bikaintasun-mailan portzentaje txikia dago (ikasleen %6,6).

RS10.4.1 TAULA

IRAKURKETA PROBAKO ERRENDIMENDUAREN BATEZBESTEKO PUNTUAZIOAK,
PISA 2003 PROBAN PARTE HARTU DUTEN HERRIALDEETAN.

	BZBKOA		BZBKOA		BZBKOA
Tunisia	375	Hungaria	482	Norvegia	500
Indonesia	382	Txekiar Errepublika	489	Belgika	507
Mexiko	400	Letonia	491	Erresuma Batua	507
Brasil	403	Austria	491	Hong Kong-Txina	510
Serbia eta Montenegro	412	Alemania	491	Herbehereak	513
Tailandia	420	Islandia	492	Suedia	514
Uruguay	434	Danimarka	492	Irlanda	515
Turkia	441	ELGE BzBkoa	494	Zelanda Berria	522
Errusiar Federakundea	442	Estatu Batuak	495	Liechtenstein	525
Eslovakiar Errepublika	469	Frantzia	496	Australia	525
Grezia	472	Polonia	497	Kanada	528
Italia	476	Euskadi	497	Korea	534
Portugal	478	Makao-Txina	498	Finlandia	543
Luxenburgo	479	Japonia	498		
Espainia	481	Suitza	499		

RS10.4.1 GRAFIKOA

IRAKURKETA PROBAKO ERRENDIMENDUAREN BATEZBESTEKO PUNTUAZIOAK,
PISA 2003 PROBAN PARTE HARTU DUTEN HERRIALDEETAN.

Iturria: PISA 2003.

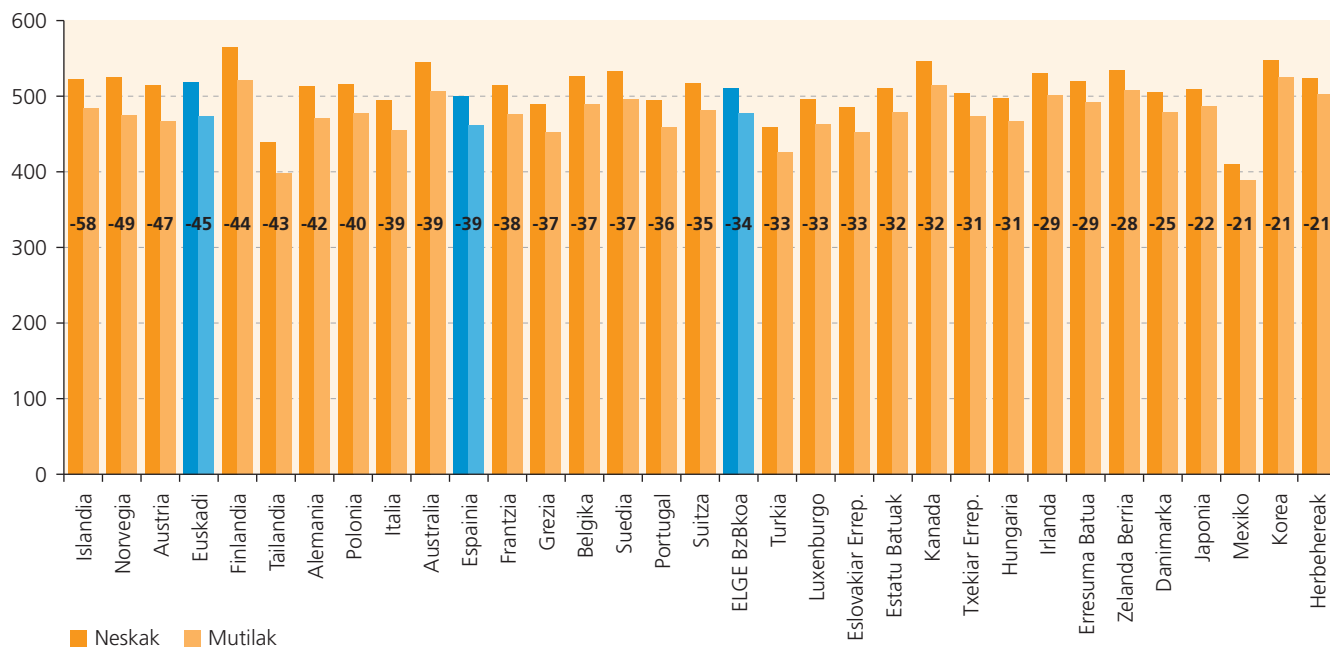
RS10.4.2 TAULA

PISA 2003 PROBAN PARTE HARTU DUTEN HERRIALDEETAKO IRAKURKETAKO ERRENDIMENDUAREN BATEZBESTEKO PUNTUAZIOAK, SEXUAREN ARABERA.

	NESKAK	MUTILAK	ALDEA
Islandia	522	464	-58
Norvegia	525	475	-49
Austria	514	467	-47
Euskadi	519	474	-45
Finlandia	565	521	-44
Tailandia	439	396	-43
Alemania	513	471	-42
Polonia	516	477	-40
Italia	495	455	-39
Australia	545	506	-39
Espania	500	461	-39
Frantzia	514	476	-38
Grezia	490	453	-37
Belgika	526	489	-37
Suedia	533	496	-37
Portugal	495	459	-36
Suitza	517	482	-35
ELGE BzBkoa	511	477	-34
Turkia	459	426	-33
Luxenburgo	496	463	-33
Eslovakiar Errep.	486	453	-33
Estatu Batuak	511	479	-32
Kanada	546	514	-32
Txekiar Errep.	504	473	-31
Hungaria	498	467	-31
Irlanda	530	501	-29
Erresuma Batua	520	492	-29
Zelanda Berria	535	508	-28
Danimarka	505	479	-25
Japonia	509	487	-22
Mexiko	410	389	-21
Korea	547	525	-21
Herbehereak	524	503	-21

RS10.4.2 GRAFIKOA

PISA 2003 PROBAN PARTE HARTU DUTEN HERRIALDEETAKO IRAKURKETAKO ERRENDIMENDUAREN BATEZBESTEKO PUNTUAZIOAK, SEXUAREN ARABERA.



Oharra: Grafikoan agertzen diren balioek nesken eta mutilen batez besteko puntuazioen arteko aldeak adierazten dituzte. Balio negatiboek adierazten dute neskek mutilek baino emaitza hobek dituztela.

Iturria: PISA 2003.

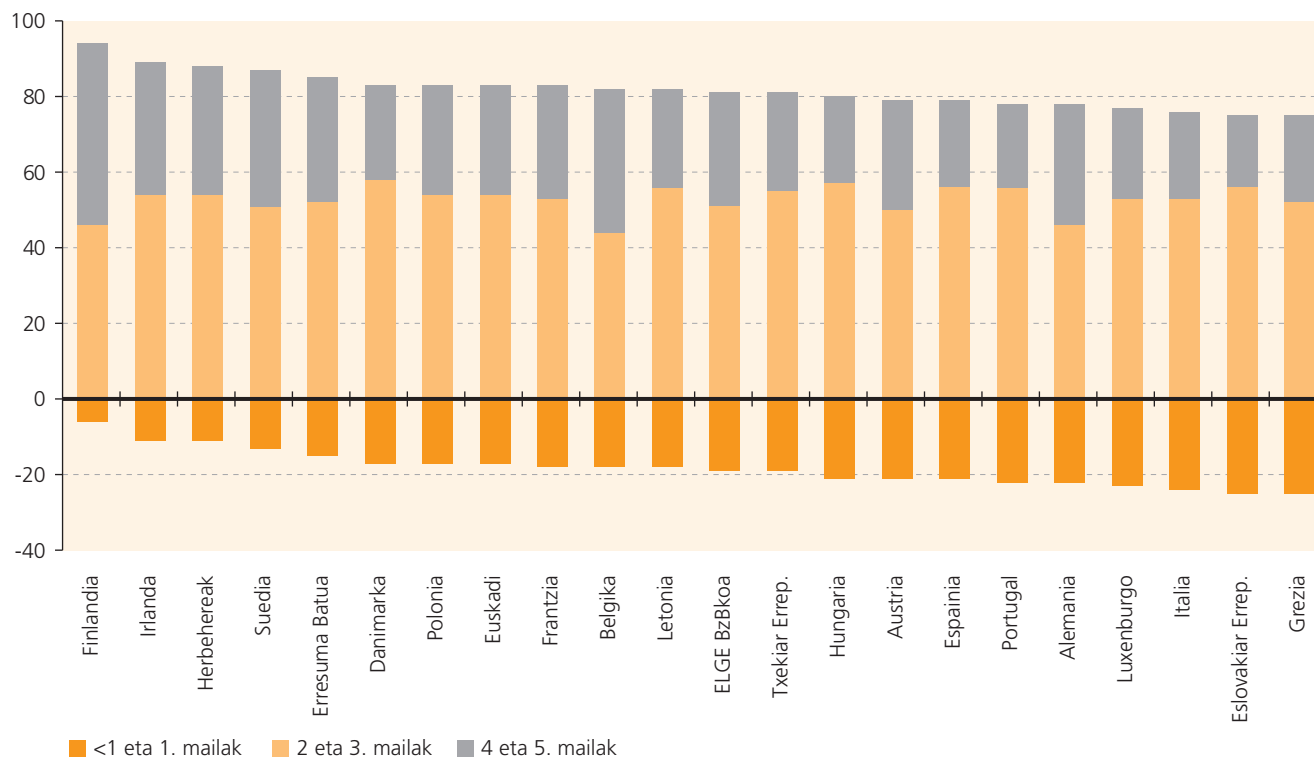
RS10.4.3 TAULA

IRAKURMENA <1 ETA 5 ARTEKO MAILETAN KOKATUTAKO IKASLE-PORTZENTAJEA
PISA 2003 PROBAN PARTE HARTU DUTEN EBKO HERRIALDEETAN.

EBKO HERRIALDEAK	<1. MAILA %	1. MAILA %	2. MAILA %	3. MAILA %	4. MAILA %	5. MAILA %
Alemania	9,3	13,0	19,8	26,3	21,9	9,6
Austria	7,3	13,4	22,6	27,4	21,0	8,3
Belgika	7,8	10,0	18,2	26,0	25,4	12,5
Danimarka	4,6	11,9	24,9	33,4	20,0	5,2
ELGE BzBkoa	6,7	12,4	22,8	28,7	21,3	8,3
Erresuma Batua	4,1	10,8	22,3	30,0	22,9	9,9
Eslovakiar Errep.	8,0	16,9	28,4	27,7	15,4	3,5
Espainia	7,4	13,7	26,1	29,6	18,2	5,0
Euskadi	5,3	11,8	22,8	30,8	22,6	6,6
Finlandia	1,1	4,6	14,6	31,7	33,4	14,7
Frantzia	6,3	11,2	22,8	29,7	22,5	7,4
Grezia	10,2	15,0	25,0	27,3	16,8	5,7
Herbehereak	2,1	9,4	23,4	30,7	25,6	8,8
Hungaria	6,1	14,4	26,7	30,2	17,6	4,9
Irlanda	2,7	8,3	21,2	32,4	26,2	9,3
Italia	9,1	14,8	24,9	28,3	17,8	5,2
Letonia	5,0	13,0	25,6	30,8	19,5	6,0
Luxenburgo	8,7	14,0	24,2	28,7	19,1	5,2
Polonia	5,3	11,5	24,4	30,0	20,7	8,0
Portugal	7,6	14,4	25,9	30,5	17,9	3,8
Suedia	3,9	9,4	20,7	29,9	24,8	11,4
Txekiar Errep.	6,5	12,9	24,7	30,3	19,3	6,4

RS10.4.3 GRAFIKOA

IRAKURMENA <1 ETA 5 ARTEKO MAILETAN KOKATUTAKO IKASLE-PORTZENTAJEA
PISA 2003 PROBAN PARTE HARTU DUTEN EBKO HERRIALDEETAN.



Iturria: PISA 2003.

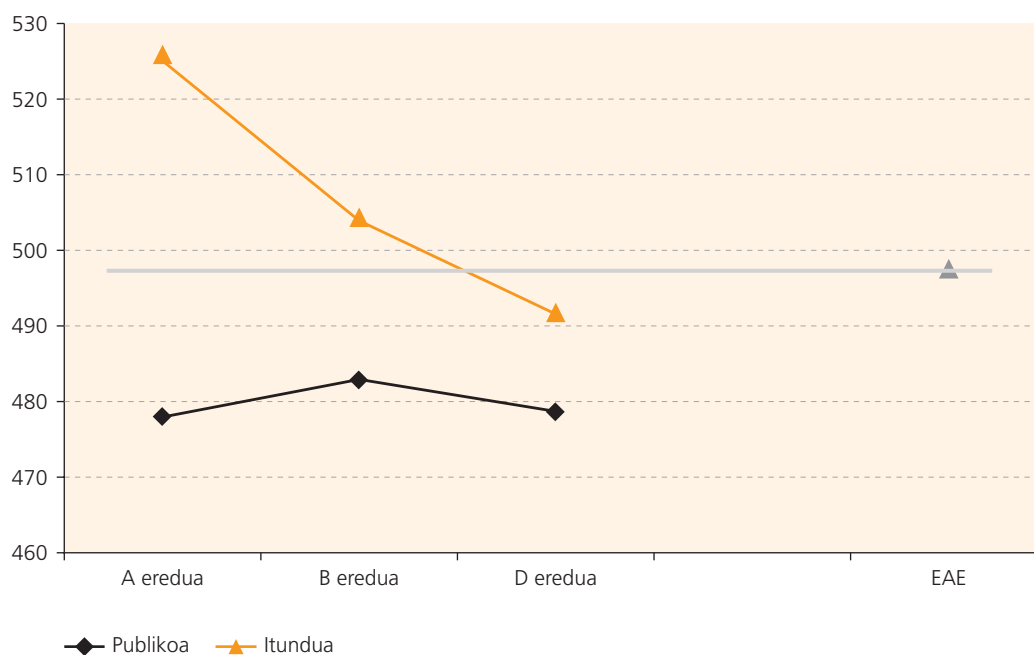
RS10.4.4 TAULA

PISA 2003KO IRAKURKETAKO PROBAN IZANDAKO ERRENDIMENDUAREN
BATEZBESTEKO PUNTUAZIOAK GERUZAREN ARABERA, EAEN.

HIZKUNTZA ERED.	PUBLIKOA	ITUNDUA
A Eredua	477	524
B Eredua	483	504
D Eredua	478	492
EAE	497	

RS10.4.4 GRAFIKOA

PISA 2003KO IRAKURKETAKO PROBAN IZANDAKO ERRENDIMENDUAREN
BATEZBESTEKO PUNTUAZIOAK GERUZAREN ARABERA, EAEN.



Iturria: PISA 2003.

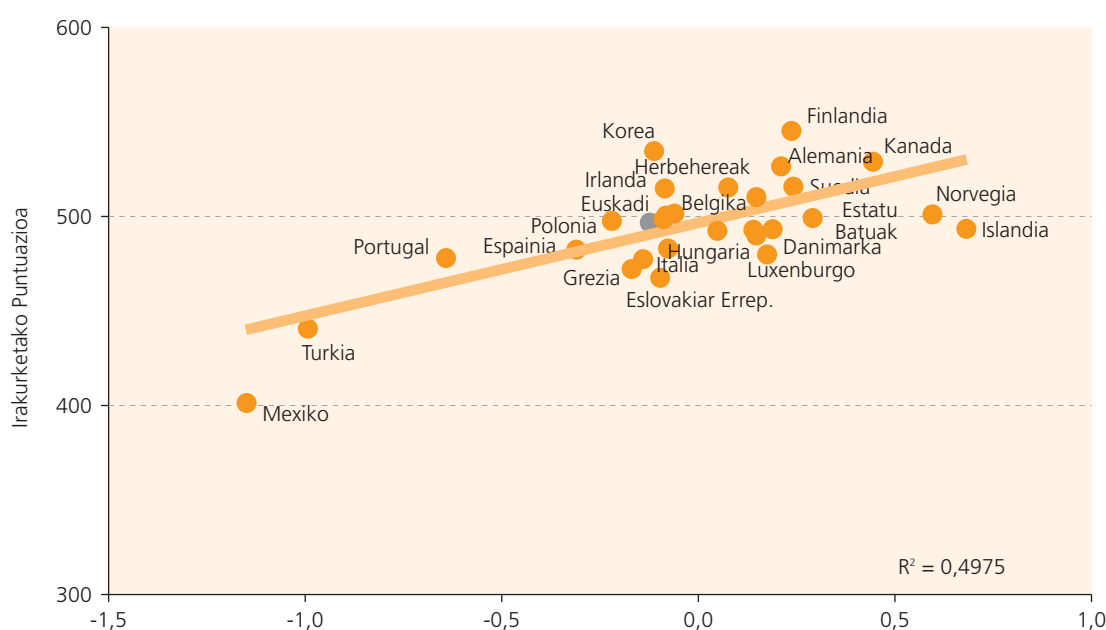
RS10.4.5 TAULA

IRAKURKETAKO ERRENDIMENDUAREN BATEZBESTEKO PUNTUAZIOAREN ETA
PISAKO SOZIOEKONOMIA ETA KULTURA ESTATUSAREN ARTEKO ERLAZIOA,
PISA 2003 PROBAN PARTE HARTU DUTEN HERRIALDEETAN.

HERRIALDEA	IRAKURMENAREN BZBKOA	ESCS INDIZEA	HERRIALDEA	IRAKURMENAREN BZBKOA	ESCS INDIZEA
Mexiko	400	-1,129	Austria	491	0,061
Turkia	441	-0,980	Herbehereak	513	0,098
Portugal	478	-0,630	Belgika	507	0,152
Espainia	481	-0,297	Alemania	491	0,160
Polonia	497	-0,201	Txekiar Err.	489	0,164
Grezia	472	-0,151	Luxenburgo	479	0,185
Italia	476	-0,111	Danimarka	492	0,202
Korea	534	-0,099	Zelanda Berria	522	0,214
Euskadi	497	-0,097	Australia	525	0,227
Eslovakiar Err.	469	-0,083	Finlandia	543	0,247
Irlanda	515	-0,082	Suedia	514	0,254
Frantzia	496	-0,078	Estatu Batuak	495	0,296
Japonia	498	-0,076	Kanada	528	0,453
Hungaria	482	-0,068	Norvegia	500	0,607
Suitza	499	-0,058	Islandia	492	0,691

RS10.4.5 GRAFIKOA

IRAKURKETAKO ERRENDIMENDUAREN BATEZBESTEKO PUNTUAZIOAREN ETA
PISAKO SOZIOEKONOMIA ETA KULTURA ESTATUSAREN ARTEKO ERLAZIOA,
PISA 2003 PROBAN PARTE HARTU DUTEN HERRIALDEETAN.



Gizarte-ekonomia eta kultura estatuseko PISA indizea.

Iturria: PISA 2003.