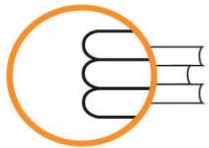




ISEI - IVEI

**Rs11. UNIBERTSITATEKO ETA UNIBERTSITATEZ
KANPOKO GOI MAILAKO HEZKUNTZAKO
TITULUDUNAK**





ISEI-IVEI

IRAKAS-SISTEMA EBALUATU
ETA IKERTZEKO ERAKUNDEA
INSTITUTO VASCO DE EVALUACIÓN
E INVESTIGACIÓN EDUCATIVA



Edizioa: 2014ko otsaila

© ISEI-IVEI-k argitaratua

ISEI-IVEI-K ARGITARATUA

Irakas-sistema Ebaluatuta eta Ikertzeko Erakundea

Asturias 9, 3.a - 48015 Bilbo

Tel.: 94 476 06 04 - Fax: 94 476 37 84

info@isei-ivei.net - www.isei-ivei.net

LAN TALDEA

Araceli de Francisco

Inmaculada Tambo

José Ramón Ugarriza

M^a Paz Martínez

KOORDINATZAILEA

M^a Paz Martínez

AHOLKULARITZA TEKNIKOA

Eduardo Ubieta



Sarrera	4
Rs11.1 taula eta grafikoa: Goi mailako hezkuntzako titulua (unibertsitatekoa, HNSN 5A eta 6; unibertsitatez kanpoko, HNSN 5B) duen 30-34 urte bitarteko biztanleriaren ehunekoaren bilakaera. Orokorra eta sexuaren arabera. Euskadiko datuak.	6
Rs11.2 taula eta grafikoa: Goi mailako hezkuntzako titulua (unibertsitatekoa, HNSN 5A eta 6; unibertsitatez kanpoko, HNSN 5B) duen 30-34 urte bitarteko biztanleriaren ehunekoaren bilakaera. Autonomia erkidegoetako datuak.	7
Rs11.3 taula eta grafikoa: Goi mailako hezkuntzako titulua (unibertsitatekoa, HNSN 5A eta 6; unibertsitatez kanpoko, HNSN 5B) duen 30-34 urte bitarteko biztanleriaren ehunekoa. Orokorra eta sexuaren arabera. Autonomia erkidegoetako datuak. 2013. urtea.	8
Rs11.4 taula: Goi mailako hezkuntzako titulua (unibertsitatekoa, HNSN 5A eta 6; unibertsitatez kanpoko, HNSN 5B) duen 30-34 urte bitarteko biztanleriaren ehunekoaren bilakaera Europar Batasuneko herrialdeetan.	9
Rs11.4 grafikoa: Goi mailako hezkuntzako titulua (unibertsitatekoa, HNSN 5A eta 6; unibertsitatez kanpoko, HNSN 5B) duen 30-34 urte bitarteko biztanleriaren ehunekoaren bilakaera Europar Batasuneko herrialdeetan. 2007 eta 2013. urteak.	10
Rs11.5 taula eta grafikoa: Goi mailako hezkuntzako titulua (unibertsitatekoa, HNSN 5A eta 6; unibertsitatez kanpoko, HNSN 5B) duen 30-34 urte bitarteko biztanleriaren ehunekoa Europar Batasuneko herrialdeetan. Orokorra eta sexuaren arabera. 2011. urtea.	11
Rs11.6 taula eta grafikoa: Goi mailako hezkuntzako titulua (unibertsitatekoa, HNSN 5A eta 6; unibertsitatez kanpoko, HNSN 5B) duen 30-34 urte bitarteko biztanleriaren ehunekoaren bilakaera. Orokorra eta sexuaren arabera. Euskadiko datuak. EUSTAT.	12



HIRUGARREN MAILAKO HEZKUNTZAKO IKASKETAK (HNSN¹ 5A, 5B ETA 6) BUKATU DITUEN 30-34 URTE BITARTEKO BIZTANLERIAREN EHUNEKOA.

Europar Batasunaren helburua 2020. urterako: 30-34 urte bitarteko biztanleen % 40k gutxienez hirugarren mailako hezkuntzako ikasketak (HNSN 5A, 5B eta 6) bukatu beharko lituzkete.

Ezagutzan oinarritutako ekonomia modernoaren eskakizunei erantzun ahal izateko, ezinbestekoa da goi mailako hezkuntzaren errendimendua optimizatzea, bai unibertsitate mailan baita lanbide heziketakoan ere.

Europak goi mailako hezkuntzako tituludun gehiago behar ditu, berariazko ezagupenak eta askotariko trebetasunak (komunikazioa, malgutasuna, sormena, enpresa-izpiritua) dituztenak. Horretarako, goi mailako hezkuntzako erakundeek lan egin behar dute hezkuntzak, berriztatzeak eta ikerketak elkarri eragin diezaioten.

Aurkezpenean aipatu den bezala, Europar Batasunak helburu estrategikotzat hartu du 30-34 urte bitarteko biztanleen artean goi mailako tituludunak % 40ra heltzea. Euskadin 2013n goi mailako tituludunen ehunekoak (% 61,3), helburua 21,3 puntuz gainditu du eta Espainiako batez bestekoa (% 42,3) baino handiagoa da. Espainiak ere europar helburua gainditu du. 2012. urtean, Euskadi % 60,8) Europar Batasuneko 28 herrialdeetako batez bestekoa (% 35,9) baino 24,9 puntu gorago dago eta Espainia (% 41,5) 5,6 puntu gorago baita. Europar Batasuneko batez bestekoa helburua baino 4,1 puntu beherago dago.

30-34 urte bitarteko goi mailako tituludunen ehunekoari dagokionez, Euskadi lehen tokian dago Europar Batasuneko herrialde guztien artean. Europar Batasuna osatzen duten 28 herrialdeetatik 12k helburua gainditua dute 2012n eta 2013n badira 16 herrialde helburuaren gainetik daudenak. Horien artean, ehunekorik handiena dutenak Irlanda (% 52,6), Luxenburgo (52,5%) eta Lituania (% 51,3) dira. Saillapenaren beste muturrean, ehunekorik txikienak dituztenak Italia (% 22,4), Errumania (% 22,8) eta Kroazia (% 25,6) dira.

17 autonomia erkidego eta Ceuta eta Melilla hirien artean 8k bakarrik ez dute 2013rako helburua lortu. Ehunekorik handienak dituztenak Euskadi (% 61,3), Madril (% 54,2) eta Asturias (% 50,2) dira. Ehunekorik apalenak dituztenak Murtzia (% 29,3) eta Melilla (% 32,4) dira.

Goi mailako hezkuntzako tituludunen ehunekoaren bilakaera positiboa izan da bai Europar Batasuneko herrialdeetan, baita autonomia erkidegoetan ere. Europar Batasuneko batez bestekoa 2004. urtean % 26,9 izatetik 2013n % 36,9 izatera pasa da. Autonomia erkidegoen kasuan, 2000. urtetik 2013. urtera, batez bestekoa % 29,2tik % 42,3ra igo da. Eta Euskadiren kasuan goi mailako hezkuntzako tituludunen ehunekoa 2000. urteko % 44,6tik 2013ko % 61,3ra igo da.

Sexuaren aldagaia aztertzen badugu, bai Europar Batasunean, baita autonomia erkidegoan ere, Euskadi barne, goi mailako hezkuntzako tituludunen artean emakumezkoak gehiago direla gizonaezkoak baino. Batez besteko aldea 11,3 puntukoa da Euskadin, 8,5 puntukoa Europar Batasunean, eta 10,4 puntukoa Espainian.

¹ Hezkuntzaren Nazioarteko Saillapen Normalizatua (HNSN). (ISCED ingelesez; CINE gaztelaniaz)



Rs11

Unibertsitateko eta unibertsitatez kanpoko
goi mailako hezkuntzako tituludunak

HEZKUNTZAKO
ADIERAZLEEN
EUSKAL SISTEMA



Helburua 2013n lortua edota gainditua zuten autonomia erkidegoetan eta Europar Batasuneko herrialdeetan, Euskadi barne, ahalegina bideratu beharko litzateke sexuaren aldetiko aldeak murrizten, goi mailako hezkuntzako erakundeek hezkuntzak, berriztatzeak eta ikerketak elkarri eragiteko behar den lana egin dezaten eta unibertsitateko tituludunen ehunekoa eta goi mailako Lanbide Heziketako tituludunen ehunekoa orekatzen.

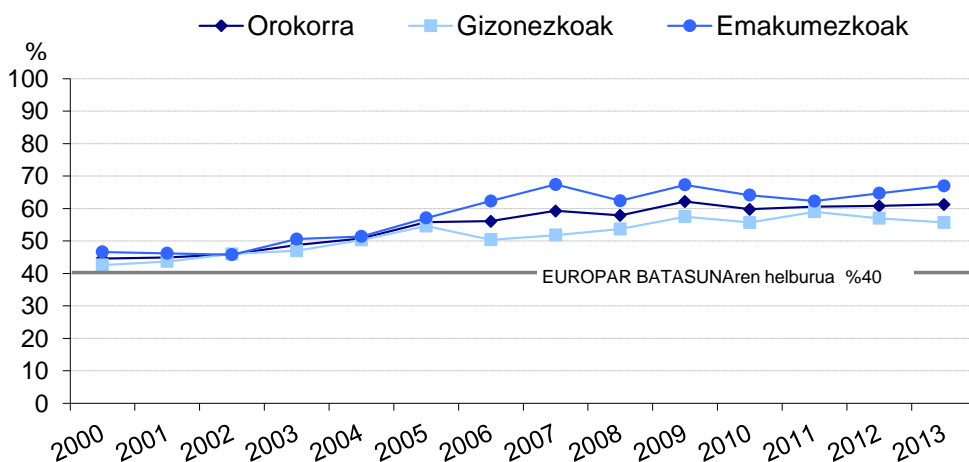


Rs11.1 taula eta grafikoa:

Goi mailako hezkuntzako titulua (unibertsitatekoa, HNSN 5A eta 6; unibertsitatez kanpoko, HNSN 5B) duen 30-34 urte bitarteko biztanleriaren ehunekoaren bilakaera. Orokorra eta sexuaren arabera. Euskadiko² datuak.

	Orokorra	Gizonezkoak	Emakumezkoak	Aldea ¹
2000	44,6	42,6	46,6	4,0
2001	44,9	43,7	46,2	2,5
2002	45,9	46,0	45,8	-0,2
2003	48,8	47,0	50,6	3,6
2004	50,8	50,3	51,4	1,1
2005	55,8	54,6	57,1	2,5
2006	56,1	50,4	62,3	11,9
2007	59,3	51,8	67,4	15,6
2008	57,9	53,7	62,4	8,7
2009	62,2	57,5	67,3	9,8
2010	59,8	55,7	64,1	8,4
2011	60,6	59,0	62,3	3,3
2012	60,8	57,0	64,7	7,7
2013	61,3	55,7	67,0	11,3

¹Balio positiboek goi mailako hezkuntzako tituludunen artean emakumezkoen kopurua gizonezkoena baino handiagoa dela adierazten dute. (b) 2002an, seriearen haustura.



Iturria: EUROSTAT. Urteko batez bestekoak.

² Datuak arretaz interpretatu behar dira, lagin txikietatik ateratakoak laginketa-errore handiak izan ditzaketelako.

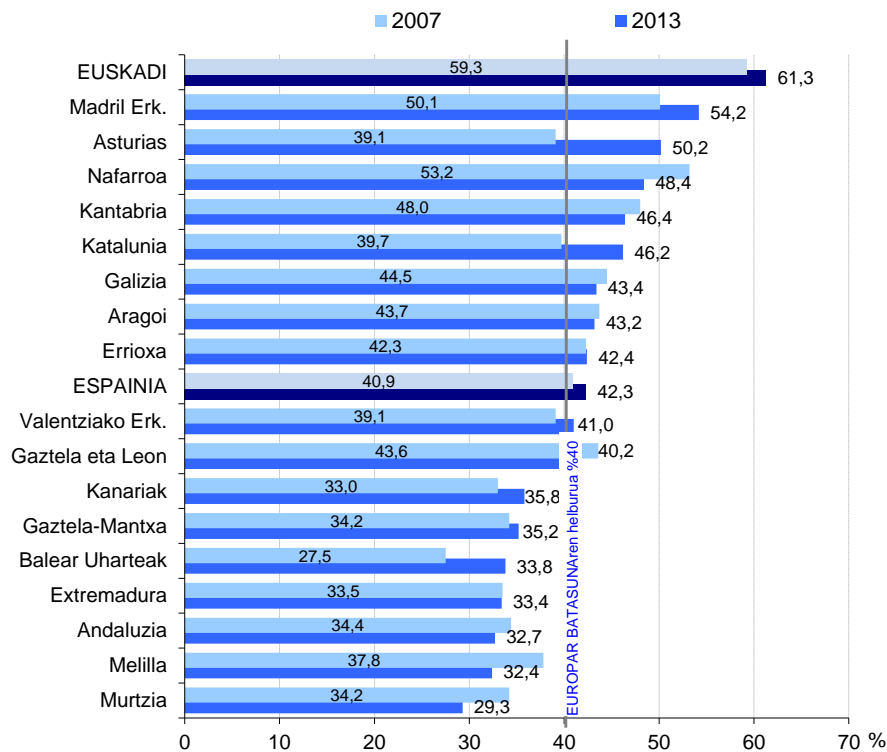


Rs11.2 taula eta grafikoa:

Goi mailako hezkuntzako titulua (unibertsitatekoa, HNSN 5A eta 6; unibertsitatez kanpoko, HNSN 5B) duen 30-34 urte bitarteko biztanleriaren ehunekoaren bilakaera. Autonomia erkidegoetako datuak³.

	2000	2001	2002	2003	2004	2005	2006	2007	2008	2009	2010	2011	2012	2013
Espainia	29,2	31,3	34,4	35,1	36,9	39,9	39,4	40,9	41,3	40,7	42,0	41,9	41,5	42,3
Galizia	27,5	30,7	33,3	37,0	38,1	40,9	42,4	44,5	45,8	44,2	44,4	43,9	43,1	43,4
Asturias	29,3	27,3	33,7	37,3	38,7	40,2	37,3	39,1	40,8	44,4	42,9	49,2	51,2	50,2
Kantabria	27,4	31,5	32,8	41,4	40,7	43,9	42,2	48,0	47,1	46,2	44,3	43,6	45,2	46,4
Euskadi	44,6	44,9	45,9	48,8	50,8	55,8	56,1	59,3	57,9	62,2	59,8	60,6	60,8	61,3
Nafarroa	40,8	46,2	50,0	47,9	44,4	48,3	52,2	53,2	46,7	48,9	50,6	52,4	51,0	48,4
Errioxa	32,2	33,0	40,4	39,6	46,2	42,1	38,3	42,3	38,7	44,5	48,7	43,6	43,4	42,4
Aragoi	35,9	38,9	36,8	38,9	39,3	43,1	43,6	43,7	41,9	42,3	46,3	46,4	46,1	43,2
Madril Erk.	37,8	42,3	44,9	43,8	45,7	51,0	49,3	50,1	52,2	49,0	53,0	52,3	51,8	54,2
Gaztela eta Leon	34,1	34,0	36,4	38,9	41,4	41,1	42,6	43,6	44,8	44,3	46,0	47,7	44,1	40,2
Gaztela-Mantxa	19,8	23,2	26,9	26,8	23,8	30,1	32,1	34,2	30,6	34,8	36,7	36,4	34,4	35,2
Extremadura	21,2	19,2	24,2	26,2	27,6	33,6	34,3	33,5	32,4	34,7	37,5	38,3	35,0	33,4
Katalunia	29,8	33,2	37,9	38,4	39,4	41,2	38,7	39,7	42,6	41,4	42,7	42,2	42,9	46,2
Valentziako Erk.	27,0	26,2	26,2	27,3	33,0	37,4	37,8	39,1	38,0	37,6	38,0	40,3	40,1	41,0
Balear Uharteak	22,8	20,8	27,8	26,6	25,3	30,7	34,5	27,5	28,9	27,5	26,5	32,7	33,9	33,8
Andaluzia	23,1	24,5	27,5	28,6	30,5	31,4	31,8	34,4	34,5	34,0	35,3	32,2	32,4	32,7
Murtzia	23,9	28,6	31,1	31,3	33,9	31,4	31,4	34,2	32,3	32,1	29,3	32,6	27,6	29,3
Ceuta (u)	23,5	30,5	26,5	:	:	32,0	29,4	23,1	34,9	28,7	26,7	:	:	:
Melilla (u)	23,3	26,0	31,9	27,2	:	35,6	51,3	37,8	31,0	27,8	25,3	26,4	24,4	32,4
Kanariak	21,4	26,3	31,3	27,5	30,3	33,6	30,3	33,0	33,3	30,9	33,1	32,3	34,1	35,8

(:) Ez dago eskuragarri. (b) 2002an, seriearen haustura. (u) Fidagarritasun edo segurtasun urriko datua.



Goi mailako hezkuntzako tituludun ehuneko handienetik txikienera "2013. urtea" irizpidearen arabera.

Iturria: EUROSTAT. Urteko batez bestekoak.

³ Datuak arretaz interpretatu behar dira, lagin txikietatik ateratakoek laginketa-errore handiak izan ditzaketelako.

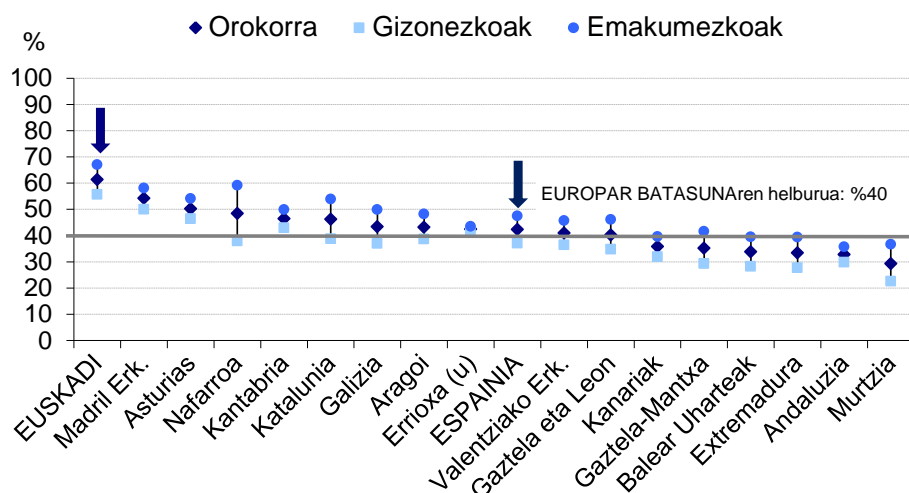


Rs11.3 taula eta grafikoa:

Goi mailako hezkuntzako titulua (unibertsitatekoa, HNSN 5A eta 6; unibertsitatez kanpoko, HNSN 5B) duen 30-34 urte bitarteko biztanleriaren ehunekoak. Orokorra eta sexuaren arabera. Autonomia erkidegoetako⁴ datuak. 2013. urtea.

	Orokorra	Gizonezkoak	Emakumezkoak	Aldea ¹
Espainia	42,3	37,1	47,5	10,4
Galizia	43,4	37,0	49,9	12,9
Asturias	50,2	46,4	54,1	7,7
Kantabria	46,4	43,0	49,9	6,9
Euskadi	61,3	55,7	67,0	11,3
Nafarroa	48,4	37,9	59,1	21,2
Errioxa (u)	42,4	41,4	43,5	2,1
Aragoi	43,2	38,6	48,2	9,6
Madril Erk.	54,2	50,0	58,1	8,1
Gaztela eta Leon	40,2	34,7	46,1	11,4
Gaztela-Mantxa	35,2	29,3	41,6	12,3
Extremadura	33,4	27,7	39,4	11,7
Katalunia	46,2	38,7	53,9	15,2
Valentziako Erk.	41,0	36,4	45,7	9,3
Balear Uharteak	33,8	28,2	39,5	11,3
Andaluzia	32,7	29,8	35,7	5,9
Murtzia	29,3	22,5	36,6	14,1
Ceuta (u)	:	:	:	:
Melilla (u)	32,4	:	30,2	:
Kanariak	35,8	31,9	39,6	7,7

¹Balio positiboek goi mailako hezkuntzako tituludunen artean emakumezkoen kopurua gizonezkoena baino handiagoa dela adierazten dute. (:) Ez dago eskuragarri. (u) Fidagarritasun edo segurtasun urriko datua.



Goi mailako hezkuntzako tituludun ehuneko handienetik txikienera "Orokorra" irizpidearen arabera ordenatua.

Iturria: EUROSTAT. Urteko batez bestekoak.

⁴ Datuak arretaz interpretatu behar dira, lagin txikietatik ateratakoak laginketa-errore handiak izan ditzaketelako.



Rs11.4 taula:

Goi mailako hezkuntzako titulua (unibertsitatekoa, HNSN 5A eta 6; unibertsitatez kanpoko, HNSN 5B) duen 30-34 urte bitarteko biztanleriaren ehunekoaren bilakaera Europar Batasuneko herrialdeetan.

	2004	2005	2006	2007	2008	2009	2010	2011	2012	2013
EB (28 herrialde)	26,9	28,1	29,0	30,1	31,2	32,3	33,6	34,7	35,9	36,9
EB (27 herrialde)	27,0	28,1	29,0	30,1	31,2	32,4	33,6	34,7	35,9	37,0
EB (15 herrialde)	29,5	30,7	31,6	32,7	33,5	34,4	35,5	36,3	37,3	38,2
Belgika	39,9	39,1	41,4	41,5	42,9	42,0	44,4	42,6	43,9	42,7
Bulgaria	25,2	24,9	25,3 d	26,0	27,1	27,9	27,7	27,3	26,9	29,4
Txekiar Errepublika	12,7	13,0	13,1	13,3	15,4	17,5	20,4	23,7	25,6	26,7
Danimarka	41,4	43,1	43,0	38,1 b	39,2	40,7	41,2	41,2	43,0	43,4
Alemania	26,8	26,1 b	25,8	26,5	27,7	29,4	29,8	30,7	32,0	33,1
Estonia	28,3	31,7	32,5	33,5	34,4	36,3	40,2	40,2	39,5	43,7
Irlanda	38,6	39,2	41,3	43,3	46,1	48,9	50,1	49,7	51,1	52,6
Grezia	24,9	25,3	26,9	26,3	25,7	26,6	28,6	29,1	31,2	34,9
Espania	36,9	39,9	39,4	40,9	41,3	40,7	42,0	41,9	41,5	42,3
Euskadi	50,8	55,8	56,1	59,3	57,9	62,2	59,8	60,6	60,8	61,3
Frantzia	35,7	37,7	39,7	41,4	41,2	43,2	43,4	43,3	43,5	44,1
Kroazia	16,8	17,4	16,7	16,7	18,5	20,6	24,3	24,5	23,7	25,6
Italia	15,6	17,0	17,7	18,6	19,2	19,0	19,8	20,3	21,7	22,4
Zipre	41,0	40,8	46,1	46,2	47,1	45,0	45,3	46,2	49,9	47,8
Letonia	18,5	18,5	19,2	25,7	26,3	30,5	32,6	35,9 b	37,2	40,7
Lituania	30,9	37,7	39,4	36,4	39,9	40,4	43,8	45,7	48,6	51,3
Luxenburgo	31,4	37,6	35,5	35,3	39,8	46,6 b	46,1	48,2	49,6	52,5
Hungaria	18,5	17,9	19,0	20,1	22,4	23,9	25,7	28,1	29,9	31,9
Malta	17,6 p	17,6 b	20,7	20,8	21,0	21,9	20,6	23,4	24,9	26,0
Herbehere	33,6	34,9	35,8	36,4	40,2	40,5	41,4 b	41,1	42,2	43,1
Austria	21,0 d	20,5	21,2	21,1	22,2	23,5	23,5	23,8	26,3	27,3
Polonia	20,4	22,7	24,7	27,0	29,7	32,8	34,8	36,5	39,1	40,5
Portugal	16,3	17,5	18,3	19,5	21,6	21,3	24,0	26,7 d	27,8	30,0
Errumania	10,3	11,4	12,4	13,9	16,0	16,8	18,1	20,4	21,8	22,8
Eslovenia	25,1	24,6	28,1	31,0	30,9	31,6	34,8	37,9	39,2	40,1
Eslovakia	12,9	14,3	14,4	14,8	15,8	17,6	22,1	23,2	23,7	26,9
Finlandia	43,4	43,7	46,2	47,3	45,7	45,9	45,7	46,0	45,8	45,1
Suedia	33,9	37,6	39,5	41,0	42,0	43,9	45,3	46,8	47,9	48,3
Erresuma Batua	33,6	34,6	36,5	38,5	39,7	41,5	43,0	45,8	47,1	47,6

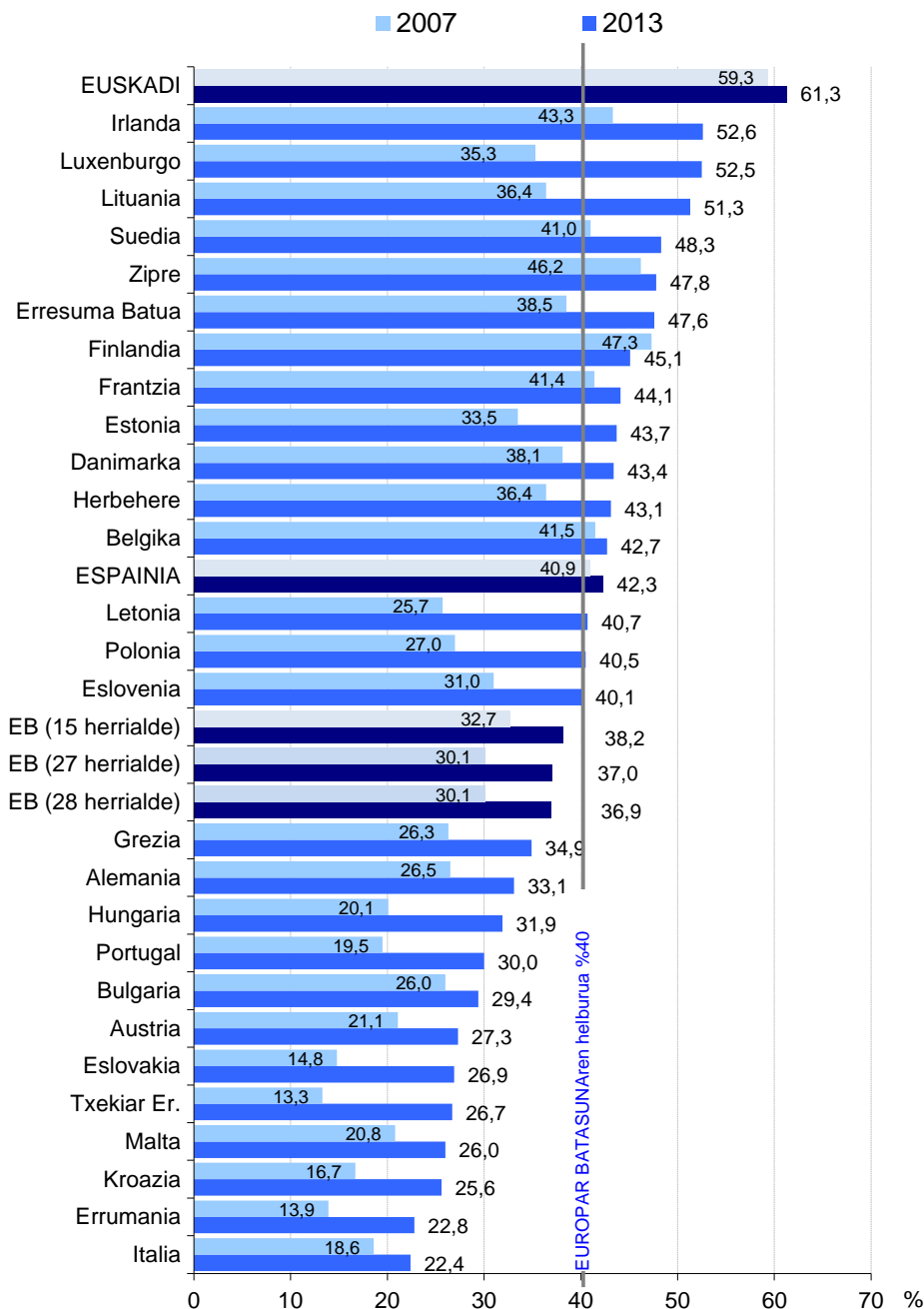
(b) Seriearen haustura; (d) definizio aldaketa; (p) Behin behineko datua.

Iturria: EUROSTAT, Labour Force Survey (Biztanleria Langileari buruzko Europar Inkesta). Urteko batez bestekoak.



Rs11.4 grafikoa:

Goi mailako hezkuntzako titulua (unibertsitatekoa, HNSN 5A eta 6; unibertsitatez kanpoko, HNSN 5B) duen 30-34 urte bitarteko biztanleriaren ehunekoaren bilakaera Europar Batasuneko herrialdeetan. 2007. eta 2013. urteak.



Goi mailako hezkuntzako tituludun ehuneko handienetik txikienera "2013. urtea" irizpidearen arabera ordenatua.

Iturria: EUROSTAT, Labour Force Survey (Biztanleria Langileari buruzko Europar Inkesta). Urteko batez bestekoak.

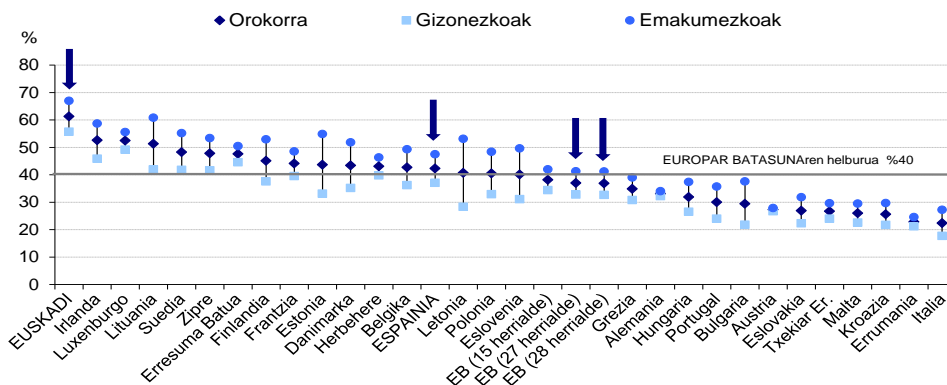


Rs11.5 taula eta grafikoa:

Goi mailako hezkuntzako titulua (unibertsitatekoa, HNSN 5A eta 6; unibertsitatez kanpoko, HNSN 5B) duen 30-34 urte bitarteko biztanleriaren ehunekoa Europar Batasuneko herrialdeetan. Orokorra eta sexuaren arabera. 2013. urtea.

	Orokorra	Gizonezkoak	Emakumezkoak	Aldea ¹
EB (28 herrialde)	36,9	32,7	41,2	8,5
EB (27 herrialde)	37	32,8	41,3	8,5
EB (15 herrialde)	38,2	34,4	42	7,6
Belgika	42,7	36,2	49,3	13,1
Bulgaria	29,4	21,8	37,6	15,8
Txekiar Errepublika	26,7	24,0	29,6	5,6
Danimarka	43,4	35,2	51,8	16,6
Alemania	33,1	32,2	34,0	1,8
Estonia	43,7	33,1	54,9	21,8
Irlanda	52,6	45,9	58,7	12,8
Grezia	34,9	30,8	39,0	8,2
Espainia	42,3	37,1	47,5	10,4
Euskadi	61,3	55,7	67,0	11,3
Frantzia	44,1	39,5	48,5	9,0
Kroazia	25,6	21,7	29,7	8,0
Italia	22,4	17,7	27,2	9,5
Zipre	47,8	41,6	53,4	11,8
Letonia	40,7	28,3	53,1	24,8
Lituania	51,3	41,9	60,8	18,9
Luxenburgo	52,5	49,2	55,6	6,4
Hungaria	31,9	26,5	37,4	10,9
Malta	26,0	22,6	29,5	6,9
Herbehere	43,1	39,8	46,3	6,5
Austria	27,3	26,7	27,9	1,2
Polonia	40,5	32,9	48,4	15,5
Portugal	30,0	24,0	35,7	11,7
Errumania	22,8	21,2	24,6	3,4
Eslovenia	40,1	31,1	49,6	18,5
Eslovakia	26,9	22,3	31,8	9,5
Finlandia	45,1	37,6	52,9	15,3
Suedia	48,3	41,8	55,2	13,4
Erresuma Batua	47,6	44,6	50,5	5,9

¹Balio positiboek goi mailako hezkuntzako tituludunen artean emakumezkoen kopurua gizonezkoena baino handiagoa dela adierazten dute.



Goi mailako hezkuntzako tituludun ehuneko handienetik txikienera "Orokorra" irizpidearen arabera ordenatua.

Iturria: EUROSTAT, Labour Force Survey (Biztanleria Langileari buruzko Europar Inkesta). Urteko batez bestekoak..



Rs11.6 taula eta grafikoa:

Goi mailako hezkuntzako titulua (unibertsitatekoa, HNSN 5A eta 6; unibertsitatez kanpoko, HNSN 5B) duen 30-34 urte bitarteko biztanleriaren ehunekoaren bilakaera. Orokorra eta sexuaren arabera. Euskadiko datuak.

(EUSTAT) Euskal Estatistika Erakundeak emandako datuak, Eurostat metodologiarekin (BJA) Biztanleriaren Jardueraren arabera Sailkatzeko inkestatik ateratakoak. Inkesta hiru hilabetez behin gauzatzen da Euskadiko Autonomia Erkidegoan eta datuak hiruhilabeteetako datuetatik ateratako urteko batez bestekoa dira.

	Orokorra	Gizonezkoak	Emakumezkoak	Aldea ¹
2000	30,5	24,5	36,5	12,0
2001	29,5	23,5	35,8	12,3
2002	29,8	25,3	34,2	8,9
2003	32,1	28,7	35,6	6,9
2004	33,5	29,4	37,8	8,4
2005	35,4	28,7	42,5	13,8
2006	37,8	30,6	45,6	15,0
2007	38,7	29,0	48,7	19,7
2008	38,7	29,6	47,5	17,9
2009	41,3	32,0	51,1	19,1
2010	43,5	34,6	52,1	17,5
2011	43,1	36,0	50,3	14,3
2012	44,2	36,9	51,8	14,9
2013	44,2	36,7	52,1	15,4

¹Balio positiboek goi mailako hezkuntzako tituludunen artean emakumezkoen kopurua gizonezkoena baino handiagoa dela adierazten dute.

