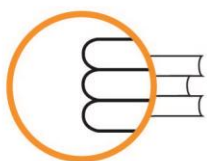


## ISEI - IVEI

**Rs1.2.5. CURRICULUM KONPETENTZIA LHko 4.  
MAILAN: ZIENTZIA, TEKNOLOGIA ETA OSASUN  
KULTURA.**





**ISEI-IVEI**

IRAKAS-SISTEMA EBALUATU  
ETA IKERTZEKO ERAKUNDEA  
INSTITUTO VASCO DE EVALUACIÓN  
E INVESTIGACIÓN EDUCATIVA

**EUSKO JAURLARITZA**



**GOBIERNO VASCO**

HEZKUNTZA, HIZKUNTZA POLITIKA  
ETA KULTURA SAILA

DEPARTAMENTO DE EDUCACION,  
POLITICA LINGUISTICA Y CULTURA

**Edizioa: 2014ko martxoa**

© ISEI-IVEI-k argitaratua

#### **ISEI-IVEI-K ARGITARATUA**

Irakas-sistema Ebaluatu eta Ikertzeko Erakundea

Asturias 9, 3.a - 48015 Bilbo

Tel.: 94 476 06 04 - Fax: 94 476 37 84

info@isei-ivei.net - [www.isei-ivei.net](http://www.isei-ivei.net)

#### **LAN TALDEA**

Araceli de Francisco

Inmaculada Tambo

José Ramón Ugarriza

M<sup>a</sup> Paz Martínez

#### **KOORDINATZAILEA**

M<sup>a</sup> Paz Martínez

#### **AHOLKULARITZA TEKNIKOA**

Eduardo Ubieta



# Rs1.2.5

Curriculum kompetentzia LHko 4. mailan:  
Zientzia, teknologia eta osasun kultura

SISTEMA VASCO  
DE INDICADORES  
EDUCATIVOS



Sarrera	4
Rs1.2.5.1 taula eta grafikoak: LHko 4. mailako ikasleek <i>Zientzia, teknologia eta osasun kulturarako kompetentzia</i> eta kompetenziaren dimentsioetan ( <i>Ezaguera zientifikoaren ulermena, Naturaren errealitatearen azalpena, Ikerkuntza zientifikoaren funtsezko ezaugarrien azterketa eta Ezaguera zientifikoaren erabilera erabaki-hartzeetan</i> ) lortutako batez besteko puntuazioen bilakaera. Orokorra eta sexuaren arabera.	6
Rs1.2.5.2 taula eta grafikoak: LHko 4. mailako ikasleen ehunekoaren bilakaera <i>Zientzia, teknologia eta osasun kulturarako kompetentziako</i> hiru errendimendu-mailetak bakoitzean, orokorra eta sexuaren arabera.	7
Rs1.2.5.3 taula eta grafikoak: LHko 4. mailako ikasleek <i>Zientzia, teknologia eta osasun kulturarako kompetentzia</i> lortutako batez besteko puntuazioen bilakaera geruzaren arabera (hezkuntza-sarea eta irakasteredua).	8
Rs1.2.5.4 taula: LHko 4. mailako ikasleen ehunekoa <i>Zientzia, teknologia eta osasun kulturarako kompetentziako</i> hiru errendimendu-mailetak bakoitzean, aldagai hauen arabera: adin-egokitasuna irakasmalarekiko, ikasleen ISEK (Indize Sozio-Ekonomiko eta Kulturala), titulartasuna, gurasoen ikasketa maila, jaiolekua, familiako hizkuntza eta probako hizkuntza.	9
Rs1.2.5.4 grafikoak: LHko 4. mailako ikasleen ehunekoa <i>Zientzia, teknologia eta osasun kulturarako kompetentziako</i> hiru errendimendu-mailetak bakoitzean, aldagai hauen arabera: adin-egokitasuna irakasmalarekiko, ikasleen ISEK (Indize Sozio-Ekonomiko eta Kulturala), titulartasuna, gurasoen ikasketa maila, jaiolekua, familiako hizkuntza eta probako hizkuntza.	10



## ZIENTZIA, TEKNOLOGIA ETA OSASUN KULTURARAKO KONPETENTZIAREN ESKURAPENARI BURUZKO DATUAK LEHEN HEZKUNTZAKO (LH) 4. MAILAKO IKASLEEN ARTEAN. EBALUAZIO DIAGNOSTIKOA 2009 eta 2013<sup>1</sup>.

Adierazle honek Lehen Hezkuntzako (LH) 4. mailako ikasleek *Zientzia, teknologia eta osasun kulturarako kompetentzian* izan duten errendimendu-mailari buruzko informazioa ematen du. Emaitzak Euskal Autonomia Erkidegoan (EAE) 2009 eta 2013. urteetan gauzatu ziren Ebaluazio Diagnostikoetan lortutako emaitzak dira. Ebaluazioan 250 puntuko batez bestekoa finkatu da, 50 puntuko desbiderapen tipikoa eta hiru errendimendu-maila.

Emaitzak zenbait aldagai kontuan izanik aztertu dira: irakasteredua<sup>2</sup>, eta hezkuntza-sarea<sup>3</sup> (geruzak), ikasleen sexua, irakasmilarekiko egokitasuna (jaioturtea eta irakasmilla), gurasoen ikasketak, familiako hizkuntza eta probakoa, jaiotekua eta Indize Sozio-ekonomikoa eta Kulturala (ISEK).

2013an, Lehen Hezkuntzako 4. mailako ikasleen artean, % 50,1ek ikastetxe publikoetan ikasten du, eta % 49,9k ikastetxe itunduetan. Proporzio hau 2009tik hona mantendu da, ia aldaketarik gabe.

2013an, *Zientzia, teknologia eta osasun kulturarako kompetentzian* batez besteko puntuazioa 236 puntukoa izan da, 2009. urtean (250) baino 14 puntu baxuagoa. Sexuaren arabera, batez besteko puntuazioen bilakaera 2009-2013 aldirian 14 puntuko jaitsiera izan da, bai nesken eta bai mutilen kasuan.

2013. urtean, neskek emaitza berdintsuak lortzen dituzte ebaluatutako lau dimentsioetan (253 eta 255 bitarteko puntuazioak), eta bai mutilek ere (245 eta 247 bitarteko puntuazioak). Nesken puntuazioak mutilenak baino altuagoak dira dimentsio guztietan, eta alderik handiena *Ezaguera zientifikoen erabilera erabaki-hartzeetan* dimentsioan izan da.

2013ko Ebaluazio Diagnostikoan, *Zientzia, teknologia eta osasun kulturarako kompetentzian* ikasleen banaketa errendimendu-mailen artean honako hau izan da, ehuneko handienetik txikienera: erdi-mailan ikasleen % 54,7 egon da, hasierako mailan, ikasleen % 25,6 eta maila aurreratuan, % 19,8. Maila aurreratuan eta erdi-mailan nesken ehunekoa mutilena baino 4,3 puntu eta 4,7 puntu handiagoa izan da, hurrenez hurren. Hasierako mailan mutilen ehunekoa 9 puntu handiagoa izan da neskena baino. 2009-2013 aldirian, ikasleen ehunekoaren bilakaera igo da hasierako mailan (8,6 puntu) eta erdi-mailan (2 puntu) eta maila aurreratuan (10,6 puntu) jaitsi da.

2013ko geruzetako batez besteko puntuazioak aztertzen baditugu, puntuaziorik altuena itunpeko A ereduan (259) izan dela ikus daiteke, eta gero itunpeko D (241) eta B (236)

<sup>1</sup> Informazio gehiagorako: Ebaluazio Diagnostikoa 2009 eta 2013. Txosten orokorra. <http://www.isei-ivei.net/cast/pub/indexpub.htm>

<sup>2</sup> EAEn hiru irakasteredu daude: A eredua (irakas-hizkuntza gaztelania), B eredua (irakas-hizkuntza euskara eta gaztelania) eta D eredua (irakas-hizkuntza euskara).

<sup>3</sup> EAEn bi hezkuntza-sare daude, publikoa eta itunpekoa, biak diru publikoarekin finantzatuak.



## Rs1.2.5

### Curriculum kompetentzia LHko 4. mailan: Zientzia, teknologia eta osasun kultura

SISTEMA VASCO  
DE INDICADORES  
EDUCATIVOS



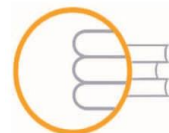
ereduetan. Sare publikoaren barruan, puntuaziorik altuenak D (233) eta A (230) ereduetan izan dira, eta puntuaziorik baxuena, B ereduan (222). 2009-2013 aldian, ikasleen batez besteko puntuazioen bilakaera negatiboa izan da geruza guztietan; A eredu publikoan 7 puntuko jaitsiera egon da, eta 12-16 puntuko jaitsiera gainerako geruzetan.

2013an, *Zientzia, teknologia eta osasun kulturarako kompetentzian* erdi-mailan eta maila aurreratuan ehuneko handiena duten ikasleen profila honako hau da: adinagatik dagokion irakasmilan dago (% 76,7), autoktonoa da (% 75) eta ISEK indize altua du (% 81,6). Erdi-mailan eta maila aurreratuan ehuneko txikiena duten ikasleen profila hau da: irakasmillarik errepikatu du (% 46,1), etorkina da, (% 64,5), eta ISEK indize baxua du (% 63,8). 2009-2013 aldian, euskal ikasleen ezaugarriak ez dute aldaketa handirik jaso, bi kontutan izan ezik: gurasoen ikasketa maila handitu egin da, eta halaber, proba euskaraz egiten duten ikasleen proportzioa handitu da euskara familia-hizkuntza bezala erabiltzen ez duten ikasleen artean.



# Rs1.2.5

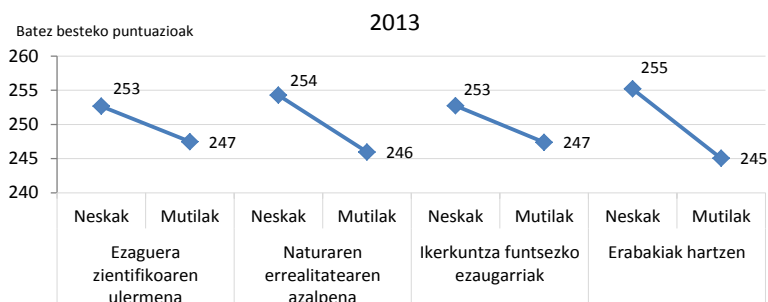
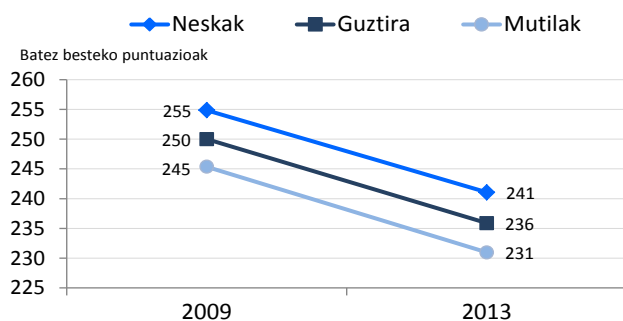
## Curriculum kompetentzia LHko 4. mailan: Zientzia, teknologia eta osasun kultura



### Rs1.2.5.1 taula eta grafikoak:

LHko 4. mailako ikasleek **Zientzia, teknologia eta osasun kulturarako kompetentzian** eta kompetentziaren dimentsioetan (**Ezaguera zientifikoaren ulermena, Naturaren errealitatearen azalpena, Ikerkuntza zientifikoaren funtsezko ezaugarrien azterketa eta Ezaguera zientifikoaren erabilera erabaki-hartzeetan**) lortutako batez besteko puntuazioen bilakaera. Orokorra eta sexuaren arabera.

		2009	2013
<b>Guztira</b>	Guztira	<b>250</b>	<b>236</b>
	Neskak	255	241
	Mutilak	245	231
<i>Ezaguera zientifikoaren ulermena</i>	Guztira		<b>250</b>
	Neskak		253
	Mutilak		247
<i>Naturaren errealitatearen azalpena</i>	Guztira		<b>250</b>
	Neskak		254
	Mutilak		246
<i>Ikerkuntza zientifikoaren funtsezko ezaugarrien azterketa</i>	Guztira		<b>250</b>
	Neskak		253
	Mutilak		247
<i>Ezaguera zientifikoaren erabilera erabaki-hartzeetan</i>	Guztira		<b>250</b>
	Neskak		255
	Mutilak		245



Iturria: ISEI-IVEI. Ebaluazio Diagnostikoa 2009 eta 2013.



# Rs1.2.5

Curriculum kompetentzia LHko 4. mailan:  
Zientzia, teknologia eta osasun kultura

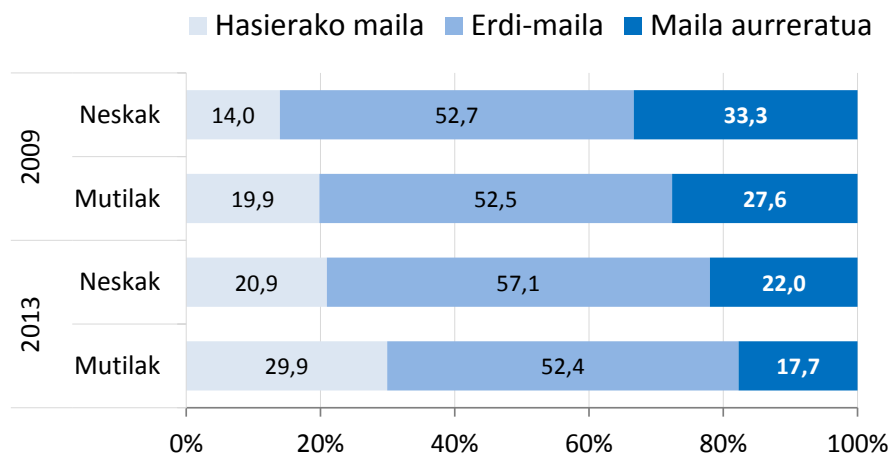
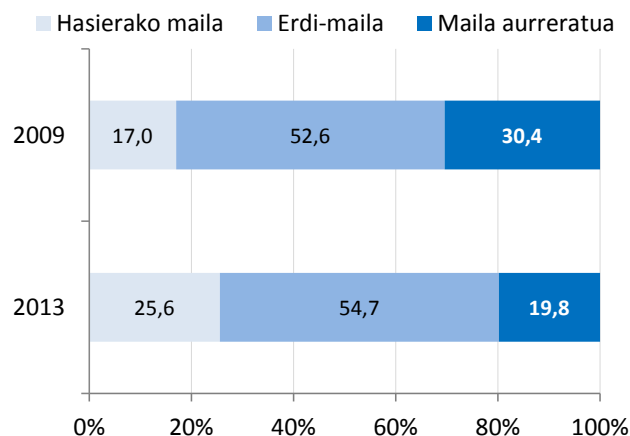
SISTEMA VASCO  
DE INDICADORES  
EDUCATIVOS



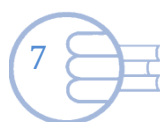
## Rs1.2.5.2 taula eta grafikoak:

LHko 4. mailako ikasleen ehunekoaren bilakaera *Zientzia, teknologia eta osasun kulturarako kompetentziako* hiru errendimendu-mailetako bakoitzean, orokorra eta sexuaren arabera.

	HASIERA Errendimendu maila			ERDIA Errendimendu maila			AURRERATUA Errendimendu maila		
	Guztira	Neskak	Mutilak	Guztira	Neskak	Mutilak	Guztira	Neskak	Mutilak
2009	<b>17,0</b>	14,0	19,9	<b>52,6</b>	52,7	52,5	<b>30,4</b>	33,3	27,6
2013	<b>25,6</b>	20,9	29,9	<b>54,7</b>	57,1	52,4	<b>19,8</b>	22,0	17,7



Iturria: ISEI-IVEI. Ebaluazio Diagnostikoa 2009 eta 2013.





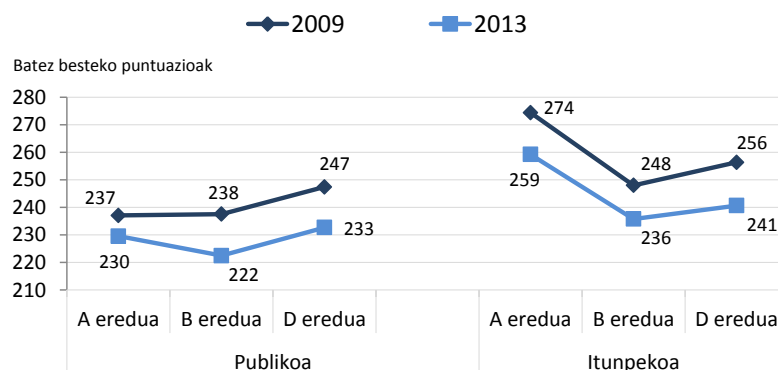
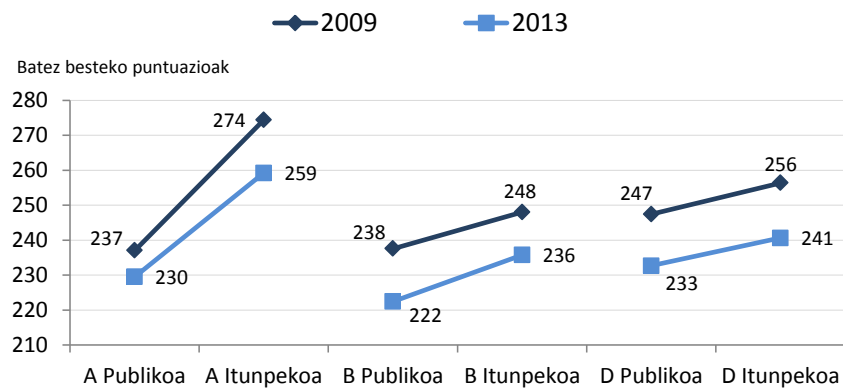
# Rs1.2.5

## Curriculum kompetentzia LHko 4. mailan: Zientzia, teknologia eta osasun kultura

### Rs1.2.5.3 taula eta grafikoak:

LHko 4. mailako ikasleek **Zientzia, teknologia eta osasun kulturarako kompetentzia**n lortutako batez besteko puntuazioen bilakaera geruzaren arabera (hezkuntza-sarea eta irakasteredua).

	2009	2013
A Publikoa	237	230
B Publikoa	238	222
D Publikoa	247	233
A Itunpekoa	274	259
B Itunpekoa	248	236
D Itunpekoa	256	241
<b>Guztira</b>	<b>250</b>	<b>236</b>



Iturria: ISEI-IVEI. Ebaluazio Diagnostikoa 2009 eta 2013.





# Rs1.2.5

## Curriculum kompetentzia LHko 4. mailan: Zientzia, teknologia eta osasun kultura

SISTEMA VASCO  
DE INDICADORES  
EDUCATIVOS



### Rs1.2.5.4 taula:

**LHko 4. mailako ikasleen ehunekoa *Zientzia, teknologia eta osasun kulturarako kompetentziako* hiru errendimendu-mailetako bakoitzean, aldagai hauen arabera: adin-egokitasuna irakasmalarekiko, ikasleen ISEK (Indize Sozio-ekonomiko eta Kulturala), titulartasuna, gurasoen ikasketa maila, jaiolekua, familiako hizkuntza eta probako hizkuntza.**

		Ikasle %		Hasierako maila	Erdi-maila	Maila aurreratua
		2009	2013	2013		
ISEK	Maila baxua	14,6	<b>17,0</b>	36,2	50,4	13,4
	Maila ertain baxua	23,4	<b>24,9</b>	30,3	54,1	15,6
	Maila ertain altua	28,0	<b>26,9</b>	22,7	55,4	21,8
	Maila altua	34,0	<b>31,1</b>	18,4	56,7	24,9
Egokitasuna	Adina bat dator ikasmalarekin	92,7	<b>92,6</b>	23,3	55,7	21,0
	Adina <b>EZ</b> dator bat ikasmalarekin	7,3	<b>7,4</b>	53,9	41,0	5,1
Titulartasuna	Publikoa	50,2	<b>50,2</b>	28,7	53,8	17,5
	Itunpekoa	49,8	<b>49,8</b>	22,3	55,5	22,1
Gurasoen ikasketa mailarik altuena	Derrigorrezko ikasketak bukatu <b>gabe</b>	3,3	<b>3,6</b>	24,7	54,3	20,9
	Derrigorrezko ikasketak	12,9	<b>14,2</b>	25,8	55,4	18,9
	Batxilergoa, HZ	34,6	<b>36,0</b>	25,8	54,2	20,0
	Goi mailako ikasketak	41,0	<b>46,3</b>	25,2	55,2	19,5
Jaioterria	Autoktonoa	94,7	<b>94,8</b>	25,0	54,7	20,2
	Emigratzailea	5,3	<b>5,2</b>	35,5	54,6	9,9
Familia-hizkuntza* euskara	Probaren hizkuntza euskara	97,3	<b>97,0</b>	17,4	54,5	28,1
	Probaren hizkuntza gaztelani	2,7	<b>1,9</b>	14,6	53,9	31,5
Familia-hizkuntza* euskara <b>EZ</b>	Probaren hizkuntza euskara	55,8	<b>80,4</b>	31,7	55,1	13,3
	Probaren hizkuntza gaztelani	44,2	<b>19,1</b>	14,3	53,3	32,4

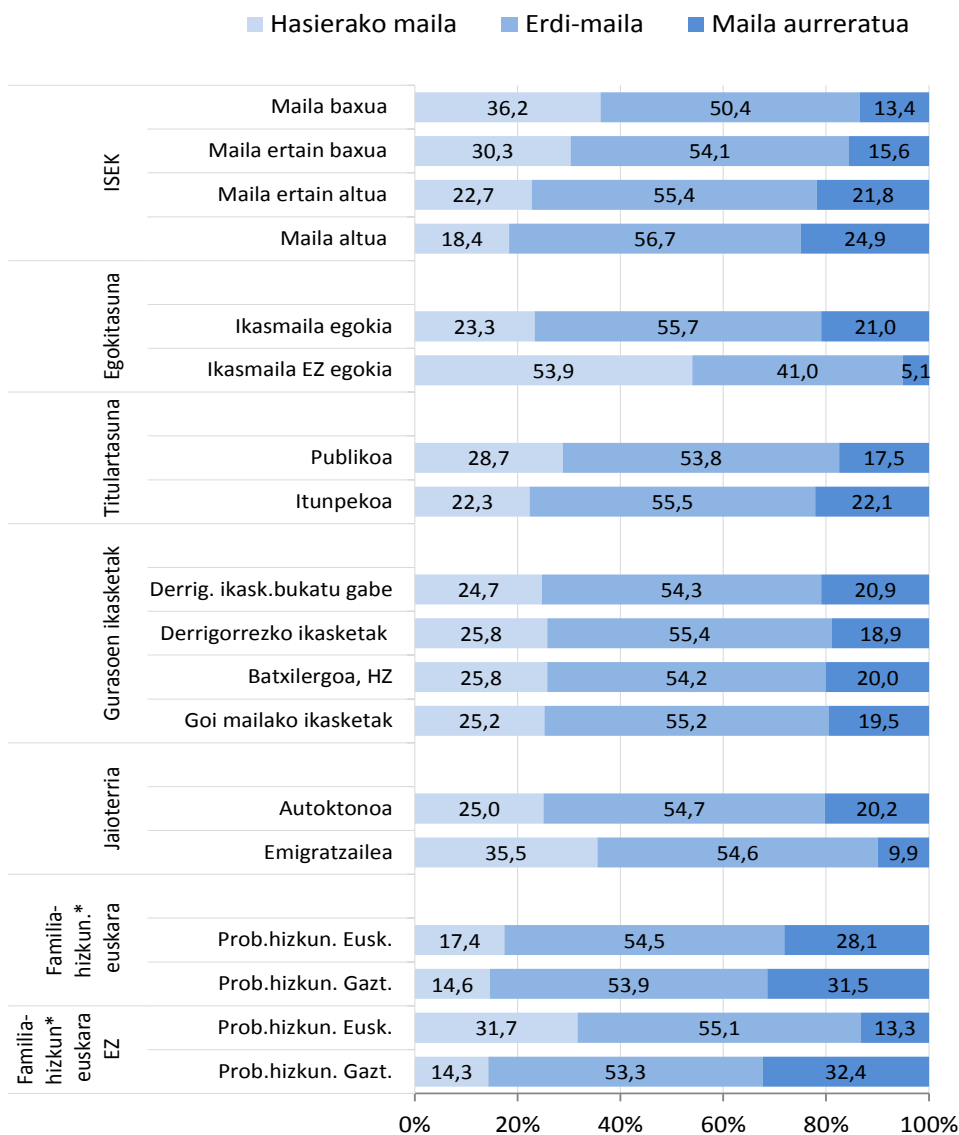
\*2009. urtean, ikasle kopuru txiki batek ez zuen etxeko hizkuntzaren galdera erantzun.

Iturria: ISEI-IVEI. Ebaluazio Diagnostikoa 2009 eta 2013.



### Rs1.2.5.4 grafikoa:

LHko 4. mailako ikasleen ehunekoa *Zientzia, teknologia eta osasun kulturarako kompetentziako* hiru errendimendu-mailetako bakoitzean, aldagai hauen arabera: adin-egokitasuna irakasmalarekiko, ikasleen ISEK (Indize Sozio-ekonomiko eta Kulturala), titulartasuna, gurasoen ikasketa maila, jaiolekua, familiako hizkuntza eta probako hizkuntza. 2013. urtea.



Iturria: ISEI-IVEI. Ebaluazio Diagnostikoa 2013.